



Modelos:



Interior



Exterior



Relojes



## Pantallas de Interior: Lineal , Multilínea y Gráficas

**La mejor forma de comunicar ideas y servicios.** Nuestras Pantallas de Interior son un instrumento ágil y efectivo para comunicar información y atraer la atención en su negocio. Con múltiples posibilidades de instalación y una gran flexibilidad podrá ofrecer datos de interés a sus clientes sobre ofertas, promociones... creando así "puntos calientes" con gran rapidez y efectividad. Así mismo podrá ofrecer cualquier otro tipo de información como noticias, orden de colas, órdenes de fabricación, rotación de personal... tanto a clientes como, en su caso, a su personal, ganando así rapidez de respuesta. Descubra con nuestras pantallas de interior la mejor forma de comunicar ideas y servicios.



### [-01-] Lineal (Series DI y COL)

**Serie DI** monocolor. La mejor forma de comunicar ideas. Siempre original con algo interesante que contar y siempre con resultados que responden a sus altas expectativas. **Serie COL**; el éxito de su negocio puede medirse también por la atención que genera. Multiplíquela con las pantallas de tres colores COL. Compruebe cómo sus mensajes y ofertas generan mucha más expectación.



#### DI (MONOCOLOR)

16 y 20 caracteres de 3 Cm.



>ver ficha técnica

#### COL (TRICOLOR)

16 caracteres de 5 Cm.



>ver ficha técnica

### [-02-] Multilínea (Series ML y MLC)

**Serie ML**; Pantallas de interior ideal para donde se requiere mandar mucha información, en 3, 5 y 8 líneas, en monocolor y tricolor. Multiplique las posibilidades y los resultados. Una pantalla multilínea siempre responde a las expectativas, hasta 8 líneas y 20 caracteres por línea de 8 cm. **Serie MLC**; La vida es en color. Una pantalla multilínea tricolor es capaz de revolucionar el interior de cualquier empresa. Destaque siempre la información más relevante, muestre categorías jugando con el color. Divierta a sus clientes.



#### ML (MONOCOLOR)

de 3, 5 y 8 Cm. de caracter



>ver ficha técnica

#### MLC (TRICOLOR)

de 5 Cm. de altura caracter.



>ver ficha técnica

#### TOTEM multilínea

(Modelo\_TOTEM\_multilinea)

20 líneas de 3 cm de caracter



>ver ficha técnica

### [-03-] Gráficas (Series GTM y GTI)

**Serie GTM**; Pantallas en tricolor, ideal para donde se requiere información junto con gráficos y animaciones. **Serie GTI**; Ahora su información es capaz de recorrer cualquier espacio: las pantallas GTI son del tamaño que usted necesita y están especialmente diseñadas para mostrar datos en movimiento. Un ejemplo son las pantallas de la Bolsa de Madrid donde se muestra la cotización de los valores Bursátiles.



#### GTM (TRICOLOR)

de 8 a 12 líneas



>ver ficha técnica

#### GTI (TRICOLOR)

de 3 líneas (tipo bolsa)



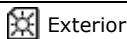
>ver ficha técnica



Modelos:



Interior



Exterior




Relojes

Ficha Técnica:

## Pantallas de Interior\_Lineal\_Monocolor\_[Serie DI]

DI 516 / **DI 316**

### DI 316

Dimensiones (mm.)	Pantalla: 430*30 Caja: 508*87*50	 Pantalla de interior monocolor de 3 cm. altura de caracter
Número de líneas	1 Línea	
Altura de carácter en (mm.)	<b>HOLA</b> } 30 mm.	
Resolución (En pixels)	95*7	
Colores (Monocolor)	Rojo (Opcional verde o amarillo)	
Distancia legible (mts.)	..... 15 Mts.	
Ángulo de visión	< 120°	
Caracteres parados por línea	16 caracteres	
Consumo	20 W.	

### » Posibilidades de Instalación

 Frontal	 Banderola	 Valla publicitaria	 Tótem
 Directorio	 Escaparate	 Sobremesa	 Mostrador

### » Características comunes para todos los modelos de la serie

ELÉCTRICAS	
» Microprocesador	8 bits
» Memoria para datos y programas	32.000 caracteres
» Alimentación	220 voltios, +- 15%, fuente alimentación externa
» Sonda de temperatura	No
» Consumo	20 W
» Temperatura de trabajo	Temperatura ambiente de 0° a 45°
» Tipo de alimentación	Fuente de alimentación externa

<b>SOFTWARE</b>	
» Tipos de letra	6 tipos diferentes
» Modos de aparecer el texto	18 modos diferentes
» Datos del reloj calendario	Segundos, minutos, horas, día semana, día mes, mes, año
» Gráficos	100 gráficos incorporados
» Idiomas para la fecha	Castellano, Catalán, Gallego, Vasco, Inglés, Francés, Portugués.
» Idiomas para programación	Castellano, Inglés, Francés, Portugués
» Control de luminosidad	No
» Animaciones	No
» Modo de programación	Mediante editor de programas

<b>CONSTRUCTIVAS</b>	
» Tipo de chasis	Aluminio estrusionado
» Color del chasis	Negro
» Sujeción	Anclajes para colgar del techo o sujetar de pared
» Frontal	Metacrilato
» Grado de IP	IP 20
» Peso aproximado	3 Kg.
» Dimensiones de la caja en mm.	508*87*50

<b>MANDO A DISTANCIA</b>	
» Modo de programación	Mediante mando por infrarrojos
» Alcance del mando infrarrojo	15 mts. máximo
» Ángulo del mando a distancia	15º

<b>COMUNICACIÓN</b>	
» Modo de programación	Teclado TC-3 o por PC con software WIN-EDIT
» Protocolos	DTP
» Velocidad de transmisión	Programable a 2.400, 9.600 y 19.200 baudios
» Conector de datos	Regleta de 3 vías para RS 485 y RJ12 para RS 232
» Cant. pantallas en RS 485	255 pantallas
» Comunicación	Mediante puerto serie tipo RS 232 o RS 485

Consultar la financiación de esta pantalla por "Renting" 

### » Accesorios requeridos (Seleccione una de las opciones)

- [Teclado de Control 'TC-3' \(ver ficha del producto\)](#)
- [Mando a Distancia 'MD' \(ver ficha del producto\)](#)
- [Software de Gestión y Edición 'WINEDIT' \(ver ficha del producto\)](#)

### » Accesorios compatibles (Seleccione aquellos accesorios que desea recibir)

- [Teclado de Control 'TC-3' \(ver ficha del producto\)](#)
- [Mando a Distancia 'MD' \(ver ficha del producto\)](#)
- [Convertor RS232 a RS485 'V-24' \(ver ficha del producto\)](#)
- [Detector de Entradas Digitales 'DED' \(ver ficha del producto\)](#)
- [Teclado Inteligente 'TR-40' \(ver ficha del producto\)](#)
- [Software de Gestión y Edición 'WINEDIT' \(ver ficha del producto\)](#)

### » Montaje

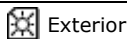
- [» Sistema anclaje a la pared \(ver ficha de montaje\)](#)
- [» Sistema anclaje para colgar \(ver ficha de montaje\)](#)



Modelos:



Interior



Exterior




Relojes

Ficha Técnica:

## Pantallas de Interior\_Lineal\_Monocolor\_[Serie DI]

DI 516 / DI 316

### DI 516

Dimensiones (mm.)	Pantalla: 730 x 50 Caja: 775 x 103 x 50	 <p>Pantalla interior monocolor de 5 cm. de altura de caracter</p>
Número de líneas	1 Línea	
Altura de carácter en (mm.)	<b>HOLA</b> } 50 mm.	
Resolución (En pixels)	95 x 7	
Colores (Monocolor)	Rojo (Opcional verde o ambar)	
Distancia legible (mts.)	..... 25 mts.	
Ángulo de visión	< 120°	
Caracteres parados por línea	16	
Consumo	20 Watios al 100 %	

### » Posibilidades de Instalación

 Frontal	 Banderola	 Valla publicitaria	 Tótem
 Directorio	 Escaparate	 Sobremesa	 Mostrador

### » Características comunes para todos los modelos de la serie

ELÉCTRICAS	
» Microprocesador	8 bits
» Memoria para datos y programas	32.000 caracteres
» Alimentación	220 voltios, +- 15%, fuente alimentación externa
» Sonda de temperatura	No
» Consumo	20 W
» Temperatura de trabajo	Temperatura ambiente de - 10° a 45°
» Tipo de alimentación	Fuente de alimentación externa

<b>SOFTWARE</b>	
» Tipos de letra	6 tipos diferentes
» Modos de aparecer el texto	18 modos diferentes
» Datos del reloj calendario	Segundos, minutos, horas, día semana, día mes, mes, año
» Gráficos	100 gráficos incorporados
» Idiomas para la fecha	Castellano, Catalán, Gallego, Vasco, Inglés, Francés, Portugués.
» Idiomas para programación	Castellano, Inglés, Francés, Portugués
» Control de luminosidad	No
» Animaciones	No
» Modo de programación	Mediante editor de programas

<b>CONSTRUCTIVAS</b>	
» Tipo de chasis	Aluminio estrusionado
» Color del chasis	Negro
» Sujeción	Anclajes para colgar del techo o sujetar de pared
» Frontal	Metacrilato
» Grado de IP	IP 20
» Peso aproximado	4.5 Kg.
» Dimensiones de la caja en mm.	775*103*50

<b>MANDO A DISTANCIA</b>	
» Modo de programación	Mediante mando por infrarrojos
» Alcance del mando infrarrojo	15 mts. máximo
» Ángulo del mando a distancia	15º

<b>COMUNICACIÓN</b>	
» Modo de programación	Teclado TC-3 o con software WIN-EDIT+sensor IR
» Protocolos	DTP
» Velocidad de transmisión	Programable a 2.400, 9.600 y 19.200 baudios
» Conector de datos	Regleta de 3 vías para RS 485 y RJ12 para RS 232
» Cant. pantallas en RS 485	255 pantallas
» Comunicación	Mediante puerto serie tipo RS 232 o RS 485

**Consultar la financiación de esta pantalla por "Renting" **

### » Accesorios requeridos (Seleccione una de las opciones)

- Teclado de Control 'TC-3' (ver ficha del producto)
- Mando a Distancia 'MD' (ver ficha del producto)
- Software de Gestión y Edición 'WINEDIT' (ver ficha del producto)

### » Accesorios compatibles (Seleccione aquellos accesorios que desea recibir)

- Teclado de Control 'TC-3' (ver ficha del producto)
- Mando a Distancia 'MD' (ver ficha del producto)
- Conversor RS232 a RS485 'V-24' (ver ficha del producto)
- Detector de Entradas Digitales 'DED' (ver ficha del producto)
- Módulo Receptor 'DCF-77' (ver ficha del producto)
- Teclado Inteligente 'TR-40' (ver ficha del producto)
- Software de Gestión y Edición 'WINEDIT' (ver ficha del producto)

### » Montaje

- » Sistema anclaje a la pared (ver ficha de montaje)
- » Sistema anclaje para colgar (ver ficha de montaje)

Ficha Técnica:

**Pantallas de Interior\_Lineal\_Tricolor\_[Serie COL]**  
**COL-516T**

**COL-516T**

Dimensiones (mm.)	Pantalla: 728*53 Caja: 775*103*50
Número de líneas	1 Línea
Altura de carácter en (mm.)	<b>HOLA</b> } 5 mm.
Resolución (En pixels)	95*7
Colores (Tricolor)	Rojo, Verde y Ambar
Distancia legible (mts.)	..... 25 Mts.
Ángulo de visión	< 120°
Caracteres parados por línea	16
Consumo	40 W. al 100%



Pantalla interior tricolor de 5 cm. de altura de caracter

» Posibilidades de Instalación

Frontal	Banderola	Valla publicitaria	Tótem
Directorio	Escaparate	Sobremesa	Mostrador

» Características comunes para todos los modelos de la serie


ELÉCTRICAS	
» Microprocesador	8 bits
» Memoria para datos y programas	32.000 caracteres
» Alimentación	220 voltios, +- 15%, fuente alimentación externa
» Sonda de temperatura	No
» Consumo	40 W
» Temperatura de trabajo	Temperatura ambiente de 0° a 45°
» Tipo de alimentación	Fuente de alimentación externa

<b>SOFTWARE</b>	
» Tipos de letra	6 tipos diferentes
» Modos de aparecer el texto	18 modos diferentes
» Datos del reloj calendario	Segundos, minutos, horas, día semana, día mes, mes, año
» Gráficos	100 gráficos incorporados
» Idiomas para la fecha	Castellano, Catalán, Gallego, Vasco, Inglés, Francés, Portugués.
» Idiomas para programación	Castellano, Inglés, Francés, Portugués
» Control de luminosidad	No
» Animaciones	No
» Modo de programación	Mediante editor de programas

<b>CONSTRUCTIVAS</b>	
» Tipo de chasis	Aluminio estrusionado
» Color del chasis	Negro
» Sujeción	Anclajes para colgar del techo o sujetar de pared
» Frontal	Metacrilato
» Grado de IP	IP 20
» Peso aproximado	5 Kg.
» Dimensiones de la caja en mm.	775*103*50

<b>MANDO A DISTANCIA</b>	
» Modo de programación	Mediante mando por infrarrojos
» Alcance del mando infrarrojo	15 mts. máximo
» Ángulo del mando a distancia	15º

<b>COMUNICACIÓN</b>	
» Modo de programación	Teclado TC-3 o con software WIN-EDIT+sensor IR
» Protocolos	DTP
» Velocidad de transmisión	Programable a 2.400, 9.600 y 19.200 baudios
» Conector de datos	Regleta de 3 vías para RS 485 y RJ12 para RS 232
» Cant. pantallas en RS 485	255 pantallas
» Comunicación	Mediante puerto serie tipo RS 232 o RS 485

**Consultar la financiación de esta pantalla por "Renting" **

### » Accesorios requeridos (Seleccione una de las opciones)

- [Teclado de Control 'TC-3' ficha del producto\)](#)
- [Mando a Distancia 'MD' \(ver ficha del producto\)](#)
- [Software de Gestión y Edición 'WINEDIT' \(ver ficha del producto\)](#)

### » Accesorios compatibles (Seleccione aquellos accesorios que desea recibir)

- [Convertor RS232 a RS485 'V-24' \(ver ficha del producto\)](#)
- [Detector de Entradas Digitales 'DED' \(ver ficha del producto\)](#)
- [Módulo Receptor 'DCF-77' \(ver ficha del producto\)](#)
- [Teclado Inteligente 'TR-40' \(ver ficha del producto\)](#)

### » Montaje

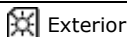
- » Sistema anclaje a la pared [\(ver ficha de montaje\)](#)
- » Sistema anclaje para colgar [\(ver ficha de montaje\)](#)
- » Sistema para sobremesa [\(ver ficha de montaje\)](#)



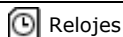
Modelos:



Interior



Exterior



Relojes

Ficha Técnica:

## Pantallas de Interior\_Multilínea\_Monocolor\_[Serie ML]

De 3 líneas: **ML-33.16** / ML-33.20 / ML-35.16 / ML-35.20 / ML-38.16 / ML-38.20

De 5 líneas: ML-53.16 / ML-53.20 / ML-55.16 / ML-55.20 / ML-58.16 / ML-58.20

De 8 líneas: ML-83.16 / ML-83.20 / ML-85.16 / ML-85.20 / ML-88.16 / ML-88.20

### ML-33.16

Dimensiones (mm.)	Pantalla: 433 x 217 Caja: 603 x 363 x 90
Número de líneas	3 Líneas
Altura de carácter en (mm.)	<b>HOLA</b> } 30 mm.
Colores (Monocolor)	Rojo (Opcional verde o ambar)
Distancia legible (mts.)	..... 15 mts.
Ángulo de visión	< 120°
Caracteres parados por línea	16
Consumo	50 Watios al 100%



Multilínea monocolor rojo de interior de 3 líneas y 16 caracteres con de 3 Cm. de altura cada uno.

### » Posibilidades de Instalación

Frontal	Banderola	Valla publicitaria	Tótem
Directorio	Escaparate	Sobremesa	Mostrador

### » Características comunes para todos los modelos de la serie

ELÉCTRICAS	
» Microprocesador	16 bits
» Memoria para datos y programas	128.000 caracteres
» Alimentación	220 voltios, +- 15%, incorporada en el interior
» Sonda de temperatura	No
» Consumo	40 W
» Temperatura de trabajo	Temperatura ambiente de 0° a 45°
» Tipo de alimentación	Fuente alimentación conmutada en el interior



<b>SOFTWARE</b>	
» Tipos de letra	6 tipos diferentes
» Modos de aparecer el texto	18 modos diferentes
» Datos del reloj calendario	Segundos, minutos, horas, día semana, día mes, mes, año
» Gráficos	100 gráficos incorporados
» Idiomas para la fecha	Castellano, Catalán, Gallego, Vasco, Inglés, Francés
» Idiomas para programación	Castellano, Inglés, Francés
» Control de luminosidad	No
» Animaciones	Ejecuta animaciones creadas con DESIGNER
» Modo de programación	Mediante editor de programas

<b>CONSTRUCTIVAS</b>	
» Tipo de chasis	Aluminio estrusionado
» Color del chasis	Azul (Ral 5004)
» Sujeción	Anclajes para colgar del techo o sujetar de pared
» Frontal	Metacrilato
» Grado de IP	IP 20
» Peso aproximado	5 Kg.
» Dimensiones de la caja en mm.	577*447*85

<b>MANDO A DISTANCIA</b>	
» Modo de programación	Mediante mando por infrarrojos
» Alcance del mando infrarrojo	15 mts. máximo
» Ángulo del mando a distancia	15º

<b>COMUNICACIÓN</b>	
» Modo de programación	Teclado TC-3 o con software WIN-EDIT+sensor IR
» Protocolos	DTP
» Velocidad de transmisión	DE 2.400 BDS a 38.000 programable
» Conector de datos	Regleta de 3 vías para RS 485 y RJ12 para RS 232
» Cant. pantallas en RS 485	255 pantallas
» Comunicación	Mediante puerto serie tipo RS 232 o RS 485

**Consultar la financiación de esta pantalla por "Renting" **

### » Accesorios requeridos (Seleccione una de las opciones)

- [Teclado de Control 'TC-3' \(ver ficha del producto\)](#)
- [Mando a Distancia 'MD' \(ver ficha del producto\)](#)
- [Software de Gestión y Edición 'WINEDIT' \(ver ficha del producto\)](#)

### » Accesorios compatibles (Seleccione aquellos accesorios que desea recibir)

- [Teclado de Control 'TC-3' \(ver ficha del producto\)](#)
- [Convertor RS232 a RS485 'V-24' \(ver ficha del producto\)](#)
- [Detector de Entradas Digitales 'DED' \(ver ficha del producto\)](#)
- [Teclado Inteligente 'TR-40' \(ver ficha del producto\)](#)
- [Software de Gestión y Edición 'WINEDIT' \(ver ficha del producto\)](#)

### » Montaje

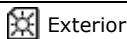
- [» Sistema anclaje a la pared \(ver ficha de montaje\)](#)
- [» Sistema anclaje para colgar \(ver ficha de montaje\)](#)
- [» Sistema para sobremesa \(ver ficha de montaje\)](#)



Modelos:



Interior



Exterior



Relojes

Ficha Técnica:

## Pantallas de Interior\_Multilínea\_Monocolor\_[Serie ML]

De 3 líneas: ML-33.16 / **ML-33.20** / ML-35.16 / ML-35.20 / ML-38.16 / ML-38.20

De 5 líneas: ML-53.16 / ML-53.20 / ML-55.16 / ML-55.20 / ML-58.16 / ML-58.20

De 8 líneas: ML-83.16 / ML-83.20 / ML-85.16 / ML-85.20 / ML-88.16 / ML-88.20

### ML-33.20

Dimensiones (mm.)	Pantalla: 632*300 Caja: 779*447*85
Número de líneas	3 Líneas
Altura de carácter en (mm.)	<b>HOLA</b> } 30 cm.
Este modelo no se rige por resolución sino por líneas	
Colores (Monocolor)	Rojo (opcional verde o ambar)
Distancia legible (mts.)	..... 15 mts.
Ángulo de visión	< 120°
Caracteres parados por línea	20
Consumo	50 W. al 100%



Multilínea monocolor rojo de interior de 3 líneas y 20 caracteres de 3 cm. de altura.

### » Posibilidades de Instalación

Frontal	Banderola	Valla publicitaria	Tótem
Directorio	Escaparate	Sobremesa	Mostrador

### » Características comunes para todos los modelos de la serie

ELÉCTRICAS	
» Microprocesador	16 bits
» Memoria para datos y programas	128.000 caracteres
» Alimentación	220 voltios, +- 15%, incorporada en el interior
» Sonda de temperatura	No
» Temperatura de trabajo	Temperatura ambiente de 0° a 45°
» Tipo de alimentación	Fuente alimentación conmutada en el interior

<b>SOFTWARE</b>	
» Tipos de letra	6 tipos diferentes
» Modos de aparecer el texto	18 modos diferentes
» Datos del reloj calendario	Segundos, minutos, horas, día semana, día mes, mes, año
» Gráficos	100 gráficos incorporados
» Idiomas para la fecha	Castellano, Catalán, Gallego, Vasco, Inglés, Francés
» Idiomas para programación	Castellano, Inglés, Francés
» Control de luminosidad	No
» Animaciones	Ejecuta animaciones creadas con DESIGNER
» Modo de programación	Mediante editor de programas

<b>CONSTRUCTIVAS</b>	
» Tipo de chasis	Aluminio estrusionado
» Color del chasis	Azul (Ral 5004)
» Sujeción	Anclajes para colgar del techo o sujetar de pared
» Frontal	Metacrilato
» Grado de IP	IP 20
» Peso aproximado	5 Kg.
» Dimensiones de la caja en mm.	779*447*85

<b>MANDO A DISTANCIA</b>	
» Modo de programación	Mediante mando por infrarrojos
» Alcance del mando infrarrojo	15 mts. máximo
» Ángulo del mando a distancia	15º

<b>COMUNICACIÓN</b>	
» Modo de programación	Teclado TC-3 o con software WIN-EDIT+sensor IR
» Protocolos	DTP
» Velocidad de transmisión	DE 2.400 BDS a 38.000 programable
» Conector de datos	Regleta de 3 vías para RS 485 y RJ12 para RS 232
» Cant. pantallas en RS 485	255 pantallas
» Comunicación	Mediante puerto serie tipo RS 232 o RS 485

**Consultar la financiación de esta pantalla por "Renting" **

### » Accesorios requeridos (Seleccione una de las opciones)

[Teclado de Control 'TC-3' \(ver ficha del producto\)](#)

[Mando a Distancia 'MD' \(ver ficha del producto\)](#)

[Software de Gestión y Edición 'WINEDIT' \(ver ficha del producto\)](#)

### » Accesorios compatibles (Seleccione aquellos accesorios que desea recibir)

[Convertor RS232 a RS485 'V-24' \(ver ficha del producto\)](#)

[Detector de Entradas Digitales 'DED' \(ver ficha del producto\)](#)

[Módulo Receptor 'DCF-77' \(ver ficha del producto\)](#)

[Teclado Inteligente 'TR-40' \(ver ficha del producto\)](#)

### » Montaje

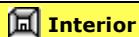
» Sistema anclaje a la pared [\(ver ficha de montaje\)](#)

» Sistema anclaje para colgar [\(ver ficha de montaje\)](#)

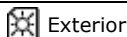
» Sistema para sobremesa [\(ver ficha de montaje\)](#)



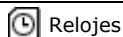
Modelos:



Interior



Exterior



Relojes

Ficha Técnica:

## Pantallas de Interior\_Multilínea\_Monocolor\_[Serie ML]

De 3 líneas: ML-33.16 / ML-33.20 / **ML-35.16** / ML-35.20 / ML-38.16 / ML-38.20

De 5 líneas: ML-53.16 / ML-53.20 / ML-55.16 / ML-55.20 / ML-58.16 / ML-58.20

De 8 líneas: ML-83.16 / ML-83.20 / ML-85.16 / ML-85.20 / ML-88.16 / ML-88.20

### ML-35.16

Dimensiones (mm.)	Pantalla: 769*346 Caja: 916*492*85	 Multilínea monocolor de interior de 3 líneas y 16 caracteres de 5 cm. de altura.
Número de líneas	3 Líneas	
Altura de carácter en (mm.)	<b>HOLA</b> } 50 mm.	
Colores (Monocolor)	Rojo (opcional verde o ambar)	
Distancia legible (mts.)	..... 25 Mts.	
Ángulo de visión	< 120°	
Caracteres parados por línea	16 caracteres	
Consumo	60 W. al 100%	

### » Posibilidades de Instalación

 Frontal	 Banderola	 Valla publicitaria	 Tótem
 Directorio	 Escaparate	 Sobremesa	 Mostrador

### » Características comunes para todos los modelos de la serie

ELÉCTRICAS	
» Microprocesador	16 bits
» Memoria para datos y programas	128.000 caracteres
» Alimentación	220 voltios, +- 15%, incorporada en el interior
» Sonda de temperatura	No
» Temperatura de trabajo	Temperatura ambiente de 0° a 45°
» Tipo de alimentación	Fuente alimentación conmutada en el interior

<b>SOFTWARE</b>	
» Tipos de letra	6 tipos diferentes
» Modos de aparecer el texto	18 modos diferentes
» Datos del reloj calendario	Segundos, minutos, horas, día semana, día mes, mes, año
» Gráficos	100 gráficos incorporados
» Idiomas para la fecha	Castellano, Catalán, Gallego, Vasco, Inglés, Francés
» Idiomas para programación	Castellano, Inglés, Francés
» Control de luminosidad	No
» Animaciones	Ejecuta animaciones creadas con DESIGNER
» Modo de programación	Mediante editor de programas

<b>CONSTRUCTIVAS</b>	
» Tipo de chasis	Aluminio estrusionado
» Color del chasis	Azul (Ral 5004)
» Sujeción	Anclajes para colgar del techo o sujetar de pared
» Frontal	Metacrilato
» Grado de IP	IP 20

<b>MANDO A DISTANCIA</b>	
» Modo de programación	Mediante mando por infrarrojos
» Alcance del mando infrarrojo	15 mts. máximo
» Ángulo del mando a distancia	15°

<b>COMUNICACIÓN</b>	
» Modo de programación	Teclado TC-3 o con software WIN-EDIT+sensor IR
» Protocolos	DTP
» Velocidad de transmisión	DE 2.400 BDS a 38.000 programable
» Conector de datos	Regleta de 3 vías para RS 485 y RJ12 para RS 232
» Cant. pantallas en RS 485	255 pantallas
» Comunicación	Mediante puerto serie tipo RS 232 o RS 485

Consultar la financiación de esta pantalla por "Renting" 

### » Accesorios requeridos (Seleccione una de las opciones)

Teclado de Control 'TC-3' [\(ver ficha del producto\)](#)

Mando a Distancia 'MD' [\(ver ficha del producto\)](#)

Software de Gestión y Edición 'WINEDIT' [\(ver ficha del producto\)](#)

### » Accesorios compatibles (Seleccione aquellos accesorios que desea recibir)

Teclado de Control 'TC-3' [\(ver ficha del producto\)](#)

Mando a Distancia 'MD' [\(ver ficha del producto\)](#)

Conversor RS232 a RS485 'V-24' [\(ver ficha del producto\)](#)

Detector de Entradas Digitales 'DED' [\(ver ficha del producto\)](#)

Teclado Inteligente 'TR-40' [\(ver ficha del producto\)](#)

Software de Gestión y Edición 'WINEDIT' [\(ver ficha del producto\)](#)

### » Montaje

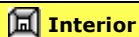
» Sistema anclaje a la pared [\(ver ficha de montaje\)](#)

» Sistema anclaje para colgar [\(ver ficha de montaje\)](#)

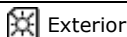
» Sistema para sobremesa [\(ver ficha de montaje\)](#)



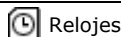
Modelos:



Interior



Exterior



Relojes

Ficha Técnica:

## Pantallas de Interior\_Multilínea\_Monocolor\_[Serie ML]

De 3 líneas: ML-33.16 / ML-33.20 / ML-35.16 / **ML-35.20** / ML-38.16 / ML-38.20

De 5 líneas: ML-53.16 / ML-53.20 / ML-55.16 / ML-55.20 / ML-58.16 / ML-58.20

De 8 líneas: ML-83.16 / ML-83.20 / ML-85.16 / ML-85.20 / ML-88.16 / ML-88.20

### ML-35.20

Dimensiones (mm.)	Pantalla: 960*346 Caja: 1107*492.85
Número de líneas	3 Líneas
Altura de carácter en (mm.)	<b>HOLA</b> } 50 mm.
Colores (Monocolor)	Rojo (opcional verde o ambar)
Distancia legible (mts.)	..... 25 Mts.
Ángulo de visión	< 120°
Caracteres parados por línea	20 caracteres
Consumo	60 W. al 100%



Multilínea monocolor de interior de 3 líneas, y 20 caracteres de 5 cm. de altura.

### » Posibilidades de Instalación

Frontal	Banderola	Valla publicitaria	Tótem
Directorio	Escaparate	Sobremesa	Mostrador

### » Características comunes para todos los modelos de la serie


ELÉCTRICAS	
» Microprocesador	16 bits
» Memoria para datos y programas	128.000 caracteres
» Alimentación	220 voltios, +- 15%, incorporada en el interior
» Sonda de temperatura	No
» Temperatura de trabajo	Temperatura ambiente de 0° a 45°
» Tipo de alimentación	Fuente alimentación conmutada en el interior

<b>SOFTWARE</b>	
» Tipos de letra	6 tipos diferentes
» Modos de aparecer el texto	18 modos diferentes
» Datos del reloj calendario	Segundos, minutos, horas, día semana, día mes, mes, año
» Gráficos	100 gráficos incorporados
» Idiomas para la fecha	Castellano, Catalán, Gallego, Vasco, Inglés, Francés
» Idiomas para programación	Castellano, Inglés, Francés
» Control de luminosidad	No
» Animaciones	Ejecuta animaciones creadas con DESIGNER
» Modo de programación	Mediante editor de programas

<b>CONSTRUCTIVAS</b>	
» Tipo de chasis	Aluminio estrusionado
» Color del chasis	Azul (Ral 5004)
» Sujeción	Anclajes para colgar del techo o sujetar de pared
» Frontal	Metacrilato
» Grado de IP	IP 20
» Dimensiones de la caja en mm.	1107*492*85

<b>MANDO A DISTANCIA</b>	
» Modo de programación	Mediante mando por infrarrojos
» Alcance del mando infrarrojo	15 mts. máximo
» Ángulo del mando a distancia	15º

<b>COMUNICACIÓN</b>	
» Modo de programación	Teclado TC-3 o con software WIN-EDIT+sensor IR
» Protocolos	DTP
» Velocidad de transmisión	DE 2.400 BDS a 38.000 programable
» Conector de datos	Regleta de 3 vías para RS 485 y RJ12 para RS 232
» Cant. pantallas en RS 485	255 pantallas
» Comunicación	Mediante puerto serie tipo RS 232 o RS 485

Consultar la financiación de esta pantalla por "Renting" 

### » Accesorios requeridos (Seleccione una de las opciones)

Teclado de Control 'TC-3' [\(ver ficha del producto\)](#)

Mando a Distancia 'MD' [\(ver ficha del producto\)](#)

Software de Gestión y Edición 'WINEDIT' [\(ver ficha del producto\)](#)

### » Accesorios compatibles (Seleccione aquellos accesorios que desea recibir)

Teclado de Control 'TC-3' [\(ver ficha del producto\)](#)

Mando a Distancia 'MD' [\(ver ficha del producto\)](#)

Conversor RS232 a RS485 'V-24' [\(ver ficha del producto\)](#)

Detector de Entradas Digitales 'DED' [\(ver ficha del producto\)](#)

Teclado Inteligente 'TR-40' [\(ver ficha del producto\)](#)

Software de Gestión y Edición 'WINEDIT' [\(ver ficha del producto\)](#)

### » Montaje

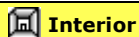
» Sistema anclaje a la pared [\(ver ficha de montaje\)](#)

» Sistema anclaje para colgar [\(ver ficha de montaje\)](#)

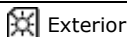
» Sistema para sobremesa [\(ver ficha de montaje\)](#)



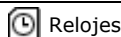
Modelos:



Interior



Exterior



Relojes

Ficha Técnica:


## Pantallas de Interior\_Multilínea\_Monocolor\_[Serie ML]

De 3 líneas: ML-33.16 / ML-33.20 / ML-35.16 / ML-35.20 / **ML-38.16** / ML-38.20

De 5 líneas: ML-53.16 / ML-53.20 / ML-55.16 / ML-55.20 / ML-58.16 / ML-58.20

De 8 líneas: ML-83.16 / ML-83.20 / ML-85.16 / ML-85.20 / ML-88.16 / ML-88.20

### ML-38.16

Dimensiones (mm.)	Pantalla: 1126*492 Caja: 1273*683*85	 <p>Multilínea monocolor de interior de 3 líneas, y 16 caracteres de 8 cm. de altura</p>
Número de líneas	3 Líneas	
Altura de carácter en (mm.)	<b>HOLA</b> } 80 mm.	
Colores (Monocolor)	Rojo (opcional verde o ambar)	
Distancia legible (mts.)	..... 50 Mts.	
Ángulo de visión	< 120°	
Caracteres parados por línea	16 caracteres	
Consumo	100 W. al 100%	

### » Posibilidades de Instalación

 Frontal	 Banderola	 Valla publicitaria	 Tótem
 Directorio	 Escaparate	 Sobremesa	 Mostrador

### » Características comunes para todos los modelos de la serie

ELÉCTRICAS	
» Microprocesador	16 bits
» Memoria para datos y programas	128.000 caracteres
» Alimentación	220 voltios, +- 15%, incorporada en el interior
» Sonda de temperatura	No
» Consumo	100 W
» Temperatura de trabajo	Temperatura ambiente de 0° a 45°
» Tipo de alimentación	Fuente alimentación conmutada en el interior



<b>SOFTWARE</b>	
» Tipos de letra	6 tipos diferentes
» Modos de aparecer el texto	18 modos diferentes
» Datos del reloj calendario	Segundos, minutos, horas, día semana, día mes, mes, año
» Gráficos	100 gráficos incorporados
» Idiomas para la fecha	Castellano, Catalán, Gallego, Vasco, Inglés, Francés
» Idiomas para programación	Castellano, Inglés, Francés
» Control de luminosidad	No
» Animaciones	Ejecuta animaciones creadas con DESIGNER
» Modo de programación	Mediante editor de programas

<b>CONSTRUCTIVAS</b>	
» Tipo de chasis	Aluminio estrusionado
» Color del chasis	Azul (Ral 5004)
» Sujeción	Anclajes para colgar del techo o sujetar de pared
» Frontal	Metacrilato
» Grado de IP	IP 20
» Dimensiones de la caja en mm.	1273*638*85

<b>MANDO A DISTANCIA</b>	
» Modo de programación	Mediante mando por infrarrojos
» Alcance del mando infrarrojo	15 mts. máximo
» Ángulo del mando a distancia	15º

<b>COMUNICACIÓN</b>	
» Modo de programación	Teclado TC-3 o con software WIN-EDIT+sensor IR
» Protocolos	DTP
» Velocidad de transmisión	DE 2.400 BDS a 38.000 programable
» Conector de datos	Regleta de 3 vías para RS 485 y RJ12 para RS 232
» Cant. pantallas en RS 485	255 pantallas
» Comunicación	Mediante puerto serie tipo RS 232 o RS 485

Consultar la financiación de esta pantalla por "Renting" 

### » Accesorios requeridos (Seleccione una de las opciones)

Teclado de Control 'TC-3' [\(ver ficha del producto\)](#)

Mando a Distancia 'MD' [\(ver ficha del producto\)](#)

Software de Gestión y Edición 'WINEDIT' [\(ver ficha del producto\)](#)

### » Accesorios compatibles (Seleccione aquellos accesorios que desea recibir)

Teclado de Control 'TC-3' [\(ver ficha del producto\)](#)

Mando a Distancia 'MD' [\(ver ficha del producto\)](#)

Conversor RS232 a RS485 'V-24' [\(ver ficha del producto\)](#)

Detector de Entradas Digitales 'DED' [\(ver ficha del producto\)](#)

Teclado Inteligente 'TR-40' [\(ver ficha del producto\)](#)

Software de Gestión y Edición 'WINEDIT' [\(ver ficha del producto\)](#)

### » Montaje

» Sistema anclaje a la pared [\(ver ficha de montaje\)](#)

» Sistema anclaje para colgar [\(ver ficha de montaje\)](#)

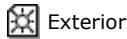
» Sistema para sobremesa [\(ver ficha de montaje\)](#)



Modelos:



Interior



Exterior



Relojes

Ficha Técnica:

## Pantallas de Interior\_Multilínea\_Monocolor\_[Serie ML]

De 3 líneas: ML-33.16 / ML-33.20 / ML-35.16 / ML-35.20 / ML-38.16 / **ML-38.20**

De 5 líneas: ML-53.16 / ML-53.20 / ML-55.16 / ML-55.20 / ML-58.16 / ML-58.20

De 8 líneas: ML-83.16 / ML-83.20 / ML-85.16 / ML-85.20 / ML-88.16 / ML-88.20

### ML-38.20

Dimensiones (mm.)	Pantalla: 1412*492 Caja: 1559*638*85	 <p>Multilínea monocolor de interior de 3 líneas, y 20 caracteres de 8 cm. de altura.</p>
Número de líneas	3 Líneas	
Altura de carácter en (mm.)	<b>HOLA</b> } 80 mm.	
Colores (Monocolor)	Rojo (opcional verde o ambar)	
Distancia legible (mts.)	..... 50 Mts.	
Ángulo de visión	< 120°	
Caracteres parados por línea	20 caracteres	
Consumo	100 W. al 100%	

### » Posibilidades de Instalación

 Frontal	 Banderola	 Valla publicitaria	 Tótem
 Directorio	 Escaparate	 Sobremesa	 Mostrador

### » Características comunes para todos los modelos de la serie

ELÉCTRICAS	
» Microprocesador	16 bits
» Memoria para datos y programas	128.000 caracteres
» Alimentación	220 voltios, +- 15%, incorporada en el interior
» Sonda de temperatura	No
» Consumo	100 W
» Temperatura de trabajo	Temperatura ambiente de 0° a 45°
» Tipo de alimentación	Fuente alimentación conmutada en el interior

<b>SOFTWARE</b>	
» Tipos de letra	6 tipos diferentes
» Modos de aparecer el texto	18 modos diferentes
» Datos del reloj calendario	Segundos, minutos, horas, día semana, día mes, mes, año
» Gráficos	100 gráficos incorporados
» Idiomas para la fecha	Castellano, Catalán, Gallego, Vasco, Inglés, Francés
» Idiomas para programación	Castellano, Inglés, Francés
» Control de luminosidad	No
» Animaciones	Ejecuta animaciones creadas con DESIGNER
» Modo de programación	Mediante editor de programas

<b>CONSTRUCTIVAS</b>	
» Tipo de chasis	Aluminio estrusionado
» Color del chasis	Azul (Ral 5004)
» Sujeción	Anclajes para colgar del techo o sujetar de pared
» Frontal	Metacrilato
» Grado de IP	IP 20
» Dimensiones de la caja en mm.	1559*638*85

<b>MANDO A DISTANCIA</b>	
» Modo de programación	Mediante mando por infrarrojos
» Alcance del mando infrarrojo	15 mts. máximo
» Ángulo del mando a distancia	15º

<b>COMUNICACIÓN</b>	
» Modo de programación	Teclado TC-3 o con software WIN-EDIT+sensor IR
» Protocolos	DTP
» Velocidad de transmisión	DE 2.400 BDS a 38.000 programable
» Conector de datos	Regleta de 3 vías para RS 485 y RJ12 para RS 232
» Cant. pantallas en RS 485	255 pantallas
» Comunicación	Mediante puerto serie tipo RS 232 o RS 485

Consultar la financiación de esta pantalla por "Renting" 

### » Accesorios requeridos (Seleccione una de las opciones)

Teclado de Control 'TC-3' [\(ver ficha del producto\)](#)

Mando a Distancia 'MD' [\(ver ficha del producto\)](#)

Software de Gestión y Edición 'WINEDIT' [\(ver ficha del producto\)](#)

### » Accesorios compatibles (Seleccione aquellos accesorios que desea recibir)

Teclado de Control 'TC-3' [\(ver ficha del producto\)](#)

Mando a Distancia 'MD' [\(ver ficha del producto\)](#)

Conversor RS232 a RS485 'V-24' [\(ver ficha del producto\)](#)

Detector de Entradas Digitales 'DED' [\(ver ficha del producto\)](#)

Teclado Inteligente 'TR-40' [\(ver ficha del producto\)](#)

Software de Gestión y Edición 'WINEDIT' [\(ver ficha del producto\)](#)

### » Montaje

» Sistema anclaje a la pared [\(ver ficha de montaje\)](#)

» Sistema anclaje para colgar [\(ver ficha de montaje\)](#)

» Sistema para sobremesa [\(ver ficha de montaje\)](#)

Ficha Técnica:


## Pantallas de Interior\_Multilínea\_Monocolor\_[Serie ML]

**De 3 líneas:** ML-33.16 / ML-33.20 / ML-35.16 / ML-35.20 / ML-38.16 / ML-38.20

**De 5 líneas:** **ML-53.16** / ML-53.20 / ML-55.16 / ML-55.20 / ML-58.16 / ML-58.20

**De 8 líneas:** ML-83.16 / ML-83.20 / ML-85.16 / ML-85.20 / ML-88.16 / ML-88.20

### ML-53.16

<b>Dimensiones (mm.)</b> »	<b>Pantalla:</b> 430*476 <b>Caja:</b> 577*623*85	 <p>Multilínea monocolor interior de 5 líneas, y 16 caracteres de 3 cm. de altura.</p>
<b>Número de líneas</b> »	5 Líneas	
<b>Altura de carácter en (mm.)</b> »	<b>HOLA</b> } 30 mm.	
<b>Colores (Monocolor)</b> »	Rojo (opcional verde o ambar)	
<b>Distancia legible (mts.)</b> »	..... 15 Mts.	
<b>Ángulo de visión</b> »	< 120°	
<b>Caracteres parados por línea</b> »	16 caracteres	
<b>Consumo</b> »	100 Watios al 100%	

### » Posibilidades de Instalación

 <p>Frontal</p>	 <p>Banderola</p>	 <p>Valla publicitaria</p>	 <p>Tótem</p>
 <p>Directorio</p>	 <p>Escaparate</p>	 <p>Sobremesa</p>	 <p>Mostrador</p>

### » Características comunes para todos los modelos de la serie

ELÉCTRICAS	
» Microprocesador	16 bits
» Memoria para datos y programas	128.000 caracteres
» Alimentación	220 voltios, +- 15%, incorporada en el interior
» Sonda de temperatura	No
» Consumo	100 W
» Temperatura de trabajo	Temperatura ambiente de 0° a 45°
» Tipo de alimentación	Fuente alimentación conmutada en el interior

<b>SOFTWARE</b>	
» Tipos de letra	6 tipos diferentes
» Modos de aparecer el texto	18 modos diferentes
» Datos del reloj calendario	Segundos, minutos, horas, día semana, día mes, mes, año
» Gráficos	100 gráficos incorporados
» Idiomas para la fecha	Castellano, Catalán, Gallego, Vasco, Inglés, Francés
» Idiomas para programación	Castellano, Inglés, Francés
» Control de luminosidad	No
» Animaciones	Ejecuta animaciones creadas con DESIGNER
» Modo de programación	Mediante editor de programas

<b>CONSTRUCTIVAS</b>	
» Tipo de chasis	Aluminio estrusionado
» Color del chasis	Azul (Ral 5004)
» Sujeción	Anclajes para colgar del techo o sujetar de pared
» Frontal	Metacrilato
» Grado de IP	IP 20
» Dimensiones de la caja en mm.	577*623*85

<b>MANDO A DISTANCIA</b>	
» Modo de programación	Mediante mando por infrarrojos
» Alcance del mando infrarrojo	15 mts. máximo
» Ángulo del mando a distancia	15º

<b>COMUNICACIÓN</b>	
» Modo de programación	Teclado TC-3 o con software WIN-EDIT+sensor IR
» Protocolos	DTP
» Velocidad de transmisión	DE 2.400 BDS a 38.000 programable
» Conector de datos	Regleta de 3 vías para RS 485 y RJ12 para RS 232
» Cant. pantallas en RS 485	255 pantallas
» Comunicación	Mediante puerto serie tipo RS 232 o RS 485

Consultar la financiación de esta pantalla por "Renting" 

### » Accesorios requeridos (Seleccione una de las opciones)

[Teclado de Control 'TC-3' \(ver ficha del producto\)](#)

[Mando a Distancia 'MD' \(ver ficha del producto\)](#)

[Software de Gestión y Edición 'WINEDIT' \(ver ficha del producto\)](#)

### » Accesorios compatibles (Seleccione aquellos accesorios que desea recibir)

[Convertor RS232 a RS485 'V-24' \(ver ficha del producto\)](#)

[Detector de Entradas Digitales 'DED' \(ver ficha del producto\)](#)

[Módulo Receptor 'DCF-77' \(ver ficha del producto\)](#)

[Teclado Inteligente 'TR-40' \(ver ficha del producto\)](#)

### » Montaje

» Sistema anclaje a la pared [\(ver ficha de montaje\)](#)

» Sistema anclaje para colgar [\(ver ficha de montaje\)](#)

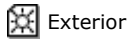
» Sistema para sobremesa [\(ver ficha de montaje\)](#)



Modelos:



Interior



Exterior



Relojes

Ficha Técnica:

## Pantallas de Interior\_Multilínea\_Monocolor\_[Serie ML]

De 3 líneas: ML-33.16 / ML-33.20 / ML-35.16 / ML-35.20 / ML-38.16 / ML-38.20

De 5 líneas: ML-53.16 / **ML-53.20** / ML-55.16 / ML-55.20 / ML-58.16 / ML-58.20

De 8 líneas: ML-83.16 / ML-83.20 / ML-85.16 / ML-85.20 / ML-88.16 / ML-88.20

### ML-53.20

Dimensiones (mm.)	Pantalla: 632*476 Caja: 779*623*85
Número de líneas	5 Líneas
Altura de carácter en (mm.)	<b>HOLA</b> } 30 mm.
Este modelo no se rige por resolución sino por líneas	
Colores (Monocolor)	Rojo (opcional verde o ambar)
Distancia legible (mts.)	..... 15 mts.
Ángulo de visión	< 120°
Caracteres parados por línea	20 caracteres
Consumo	100 W. al 100%



Multilínea monocolor rojo de interior 5 líneas, y 20 caracteres de 3 cm. altura.

### » Posibilidades de Instalación

Frontal	Banderola	Valla publicitaria	Tótem
Directorio	Escaparate	Sobremesa	Mostrador

### » Características comunes para todos los modelos de la serie

ELÉCTRICAS	
» Microprocesador	16 bits
» Memoria para datos y programas	128.000 caracteres
» Alimentación	220 voltios, +- 15%, incorporada en el interior
» Sonda de temperatura	No
» Consumo	100 W
» Temperatura de trabajo	Temperatura ambiente de 0° a 45°

» Tipo de alimentación	Fuente alimentación conmutada en el interior
<b>SOFTWARE</b>	
» Tipos de letra	6 tipos diferentes
» Modos de aparecer el texto	18 modos diferentes
» Datos del reloj calendario	Segundos, minutos, horas, día semana, día mes, mes, año
» Gráficos	100 gráficos incorporados
» Idiomas para la fecha	Castellano, Catalán, Gallego, Vasco, Inglés, Francés
» Idiomas para programación	Castellano, Inglés, Francés
» Control de luminosidad	No
» Animaciones	Ejecuta animaciones creadas con DESIGNER
» Modo de programación	Mediante editor de programas
<b>CONSTRUCTIVAS</b>	
» Tipo de chasis	Aluminio estrusionado
» Color del chasis	Azul (Ral 5004)
» Sujeción	Anclajes para colgar del techo o sujetar de pared
» Frontal	Metacrilato
» Grado de IP	IP 20
» Dimensiones de la caja en mm.	779*623*85
<b>MANDO A DISTANCIA</b>	
» Modo de programación	Mediante mando por infrarrojos
» Alcance del mando infrarrojo	15 mts. máximo
» Ángulo del mando a distancia	15°
<b>COMUNICACIÓN</b>	
» Modo de programación	Teclado TC-3 o con software WIN-EDIT+sensor IR
» Protocolos	DTP
» Velocidad de transmisión	DE 2.400 BDS a 38.000 programable
» Conector de datos	Regleta de 3 vías para RS 485 y RJ12 para RS 232
» Cant. pantallas en RS 485	255 pantallas
» Comunicación	Mediante puerto serie tipo RS 232 o RS 485

Consultar la financiación de esta pantalla por "Renting" 

### » Accesorios requeridos (Seleccione una de las opciones)

Teclado de Control 'TC-3' [\(ver ficha del producto\)](#)

Mando a Distancia 'MD' [\(ver ficha del producto\)](#)

Software de Gestión y Edición 'WINEDIT' [\(ver ficha del producto\)](#)

### » Accesorios compatibles (Seleccione aquellos accesorios que desea recibir)

Teclado de Control 'TC-3' [\(ver ficha del producto\)](#)

Mando a Distancia 'MD' [\(ver ficha del producto\)](#)

Conversor RS232 a RS485 'V-24' [\(ver ficha del producto\)](#)

Detector de Entradas Digitales 'DED' [\(ver ficha del producto\)](#)

Teclado Inteligente 'TR-40' [\(ver ficha del producto\)](#)

Software de Gestión y Edición 'WINEDIT' [\(ver ficha del producto\)](#)

### » Montaje

» Sistema anclaje a la pared (ver ficha de montaje)

» Sistema anclaje para colgar (ver ficha de montaje)

» Sistema para sobremesa (ver ficha de montaje)

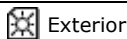




Modelos:



Interior



Exterior



Relojes

Ficha Técnica:

## Pantallas de Interior\_Multilínea\_Monocolor\_[Serie ML]

De 3 líneas: ML-33.16 / ML-33.20 / ML-35.16 / ML-35.20 / ML-38.16 / ML-38.20

De 5 líneas: ML-53.16 / ML-53.20 / **ML-55.16** / ML-55.20 / ML-58.16 / ML-58.20

De 8 líneas: ML-83.16 / ML-83.20 / ML-85.16 / ML-85.20 / ML-88.16 / ML-88.20

### ML-55.16

Dimensiones (mm.)	Pantalla: 769*552 Caja: 916*700*85	 Multilínea monocolor interior de 5 líneas, y 16 caracteres de 5 cm. de altura.
Número de líneas	5 Líneas	
Altura de carácter en (mm.)	<b>HOLA</b> } 50 mm.	
Colores (Monocolor)	Rojo (opcional verde o ambar)	
Distancia legible (mts.)	..... 25 Mts.	
Ángulo de visión	< 120°	
Caracteres parados por línea	16 caracteres	
Consumo	100 W. al 100%	

### » Posibilidades de Instalación

 Frontal	 Banderola	 Valla publicitaria	 Tótem
 Directorio	 Escaparate	 Sobremesa	 Mostrador

### » Características comunes para todos los modelos de la serie

ELÉCTRICAS	
» Microprocesador	16 bits
» Memoria para datos y programas	128.000 caracteres
» Alimentación	220 voltios, +- 15%, incorporada en el interior
» Sonda de temperatura	No
» Consumo	100 W
» Temperatura de trabajo	Temperatura ambiente de 0° a 45°
» Tipo de alimentación	Fuente alimentación conmutada en el interior

<b>SOFTWARE</b>	
» Tipos de letra	6 tipos diferentes
» Modos de aparecer el texto	18 modos diferentes
» Datos del reloj calendario	Segundos, minutos, horas, día semana, día mes, mes, año
» Gráficos	100 gráficos incorporados
» Idiomas para la fecha	Castellano, Catalán, Gallego, Vasco, Inglés, Francés
» Idiomas para programación	Castellano, Inglés, Francés
» Control de luminosidad	No
» Animaciones	Ejecuta animaciones creadas con DESIGNER
» Modo de programación	Mediante editor de programas

<b>CONSTRUCTIVAS</b>	
» Tipo de chasis	Aluminio estrusionado
» Color del chasis	Azul (Ral 5004)
» Sujeción	Anclajes para colgar del techo o sujetar de pared
» Frontal	Metacrilato
» Grado de IP	IP 20
» Dimensiones de la caja en mm.	916*700*85

<b>MANDO A DISTANCIA</b>	
» Modo de programación	Mediante mando por infrarrojos
» Alcance del mando infrarrojo	15 mts. máximo
» Ángulo del mando a distancia	15º

<b>COMUNICACIÓN</b>	
» Modo de programación	Teclado TC-3 o con software WIN-EDIT+sensor IR
» Protocolos	DTP
» Velocidad de transmisión	DE 2.400 BDS a 38.000 programable
» Conector de datos	Regleta de 3 vías para RS 485 y RJ12 para RS 232
» Cant. pantallas en RS 485	255 pantallas
» Comunicación	Mediante puerto serie tipo RS 232 o RS 485

Consultar la financiación de esta pantalla por "Renting" 

### » Accesorios requeridos (Seleccione una de las opciones)

Teclado de Control 'TC-3' [\(ver ficha del producto\)](#)

Mando a Distancia 'MD' [\(ver ficha del producto\)](#)

Software de Gestión y Edición 'WINEDIT' [\(ver ficha del producto\)](#)

### » Accesorios compatibles (Seleccione aquellos accesorios que desea recibir)

Teclado de Control 'TC-3' [\(ver ficha del producto\)](#)

Mando a Distancia 'MD' [\(ver ficha del producto\)](#)

Conversor RS232 a RS485 'V-24' [\(ver ficha del producto\)](#)

Detector de Entradas Digitales 'DED' [\(ver ficha del producto\)](#)

Teclado Inteligente 'TR-40' [\(ver ficha del producto\)](#)

Software de Gestión y Edición 'WINEDIT' [\(ver ficha del producto\)](#)

### » Montaje

» Sistema anclaje a la pared [\(ver ficha de montaje\)](#)

» Sistema anclaje para colgar [\(ver ficha de montaje\)](#)

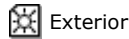
» Sistema para sobremesa [\(ver ficha de montaje\)](#)



Modelos:



Interior



Exterior



Relojes

Ficha Técnica:

## Pantallas de Interior\_Multilínea\_Monocolor\_[Serie ML]

De 3 líneas: ML-33.16 / ML-33.20 / ML-35.16 / ML-35.20 / ML-38.16 / ML-38.20

De 5 líneas: ML-53.16 / ML-53.20 / ML-55.16 / **ML-55.20** / ML-58.16 / ML-58.20

De 8 líneas: ML-83.16 / ML-83.20 / ML-85.16 / ML-85.20 / ML-88.16 / ML-88.20

### ML-55.20

Dimensiones (mm.)	Pantalla: 960*552 Caja: 1107*615*85	 Multilínea monocolor interior de 5 líneas, y 20 caracteres de 5 cm. de altura.
Número de líneas	5 líneas	
Altura de carácter en (mm.)	<b>HOLA</b> } 50 mm.	
Colores (Monocolor)	Rojo 8opcional verde o ambar	
Distancia legible (mts.)	..... 25 Mts.	
Ángulo de visión	< 120°	
Caracteres parados por línea	20 caracteres	
Consumo	100 W. al 100%	

### » Posibilidades de Instalación

 Frontal	 Banderola	 Valla publicitaria	 Tótem
 Directorio	 Escaparate	 Sobremesa	 Mostrador

### » Características comunes para todos los modelos de la serie

ELÉCTRICAS	
» Microprocesador	16 bits
» Memoria para datos y programas	128.000 caracteres
» Alimentación	220 voltios, +- 15%, incorporada en el interior
» Sonda de temperatura	No
» Consumo	100 W
» Temperatura de trabajo	Temperatura ambiente de 0° a 45°
» Tipo de alimentación	Fuente alimentación conmutada en el interior

<b>SOFTWARE</b>	
» Tipos de letra	6 tipos diferentes
» Modos de aparecer el texto	18 modos diferentes
» Datos del reloj calendario	Segundos, minutos, horas, día semana, día mes, mes, año
» Gráficos	100 gráficos incorporados
» Idiomas para la fecha	Castellano, Catalán, Gallego, Vasco, Inglés, Francés
» Idiomas para programación	Castellano, Inglés, Francés
» Control de luminosidad	No
» Animaciones	Ejecuta animaciones creadas con DESIGNER
» Modo de programación	Mediante editor de programas

<b>CONSTRUCTIVAS</b>	
» Tipo de chasis	Aluminio estrusionado
» Color del chasis	Azul (Ral 5004)
» Sujeción	Anclajes para colgar del techo o sujetar de pared
» Frontal	Metacrilato
» Grado de IP	IP 20
» Dimensiones de la caja en mm.	1107*615*85

<b>MANDO A DISTANCIA</b>	
» Modo de programación	Mediante mando por infrarrojos
» Alcance del mando infrarrojo	15 mts. máximo
» Ángulo del mando a distancia	15º

<b>COMUNICACIÓN</b>	
» Modo de programación	Teclado TC-3 o con software WIN-EDIT+sensor IR
» Protocolos	DTP
» Velocidad de transmisión	DE 2.400 BDS a 38.000 programable
» Conector de datos	Regleta de 3 vías para RS 485 y RJ12 para RS 232
» Cant. pantallas en RS 485	255 pantallas
» Comunicación	Mediante puerto serie tipo RS 232 o RS 485

Consultar la financiación de esta pantalla por "Renting" 

### » Accesorios requeridos (Seleccione una de las opciones)

- [Teclado de Control 'TC-3' \(ver ficha del producto\)](#)
- [Mando a Distancia 'MD' \(ver ficha del producto\)](#)
- [Software de Gestión y Edición 'WINEDIT' \(ver ficha del producto\)](#)

### » Accesorios compatibles (Seleccione aquellos accesorios que desea recibir)

- [Teclado de Control 'TC-3' \(ver ficha del producto\)](#)
- [Mando a Distancia 'MD' \(ver ficha del producto\)](#)
- [Convertor RS232 a RS485 'V-24' \(ver ficha del producto\)](#)
- [Detector de Entradas Digitales 'DED' \(ver ficha del producto\)](#)
- [Teclado Inteligente 'TR-40' \(ver ficha del producto\)](#)
- [Software de Gestión y Edición 'WINEDIT' \(ver ficha del producto\)](#)

### » Montaje

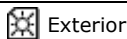
- » [Sistema anclaje a la pared \(ver ficha de montaje\)](#)
- » [Sistema anclaje para colgar \(ver ficha de montaje\)](#)
- » [Sistema para sobremesa \(ver ficha de montaje\)](#)



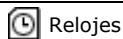
Modelos:



Interior



Exterior



Relojes

Ficha Técnica:


## Pantallas de Interior\_Multilínea\_Monocolor\_[Serie ML]

De 3 líneas: ML-33.16 / ML-33.20 / ML-35.16 / ML-35.20 / ML-38.16 / ML-38.20

De 5 líneas: ML-53.16 / ML-53.20 / ML-55.16 / ML-55.20 / **ML-58.16** / ML-58.20

De 8 líneas: ML-83.16 / ML-83.20 / ML-85.16 / ML-85.20 / ML-88.16 / ML-88.20

### ML-58.16

Dimensiones (mm.)	Pantalla: 1126*796 Caja: 1273*942*85	 <p>Multilínea monocolor interior de 5 líneas, y 16 caracteres de 8 cm. de altura.</p>
Número de líneas	5 Líneas	
Altura de carácter en (mm.)	<b>HOLA</b> } 80 mm.	
Colores (Monocolor)	Rojo (opcional verde o ambar)	
Distancia legible (mts.)	..... 50 Mts.	
Ángulo de visión	< 120°	
Caracteres parados por línea	16 caracteres	
Consumo	120 W. al 100%	

### » Posibilidades de Instalación

 Frontal	 Banderola	 Valla publicitaria	 Tótem
 Directorio	 Escaparate	 Sobremesa	 Mostrador

### » Características comunes para todos los modelos de la serie

ELÉCTRICAS	
» Microprocesador	16 bits
» Memoria para datos y programas	128.000 caracteres
» Alimentación	220 voltios, +- 15%, incorporada en el interior
» Sonda de temperatura	No
» Consumo	120 W
» Temperatura de trabajo	Temperatura ambiente de 0° a 45°
» Tipo de alimentación	Fuente alimentación conmutada en el interior

<b>SOFTWARE</b>	
» Tipos de letra	6 tipos diferentes
» Modos de aparecer el texto	18 modos diferentes
» Datos del reloj calendario	Segundos, minutos, horas, día semana, día mes, mes, año
» Gráficos	100 gráficos incorporados
» Idiomas para la fecha	Castellano, Catalán, Gallego, Vasco, Inglés, Francés
» Idiomas para programación	Castellano, Inglés, Francés
» Control de luminosidad	No
» Animaciones	Ejecuta animaciones creadas con DESIGNER
» Modo de programación	Mediante editor de programas

<b>CONSTRUCTIVAS</b>	
» Tipo de chasis	Aluminio estrusionado
» Color del chasis	Azul (Ral 5004)
» Sujeción	Anclajes para colgar del techo o sujetar de pared
» Frontal	Metacrilato
» Grado de IP	IP 20
» Dimensiones de la caja en mm.	1273*942*85

<b>MANDO A DISTANCIA</b>	
» Modo de programación	Mediante mando por infrarrojos
» Alcance del mando infrarrojo	15 mts. máximo
» Ángulo del mando a distancia	15º

<b>COMUNICACIÓN</b>	
» Modo de programación	Teclado TC-3 o con software WIN-EDIT+sensor IR
» Protocolos	DTP
» Velocidad de transmisión	DE 2.400 BDS a 38.000 programable
» Conector de datos	Regleta de 3 vías para RS 485 y RJ12 para RS 232
» Cant. pantallas en RS 485	255 pantallas
» Comunicación	Mediante puerto serie tipo RS 232 o RS 485

Consultar la financiación de esta pantalla por "Renting" 

### » Accesorios requeridos (Seleccione una de las opciones)

Teclado de Control 'TC-3' [\(ver ficha del producto\)](#)

Mando a Distancia 'MD' [\(ver ficha del producto\)](#)

Software de Gestión y Edición 'WINEDIT' [\(ver ficha del producto\)](#)

### » Accesorios compatibles (Seleccione aquellos accesorios que desea recibir)

Teclado de Control 'TC-3' [\(ver ficha del producto\)](#)

Mando a Distancia 'MD' [\(ver ficha del producto\)](#)

Conversor RS232 a RS485 'V-24' [\(ver ficha del producto\)](#)

Detector de Entradas Digitales 'DED' [\(ver ficha del producto\)](#)

Teclado Inteligente 'TR-40' [\(ver ficha del producto\)](#)

Software de Gestión y Edición 'WINEDIT' [\(ver ficha del producto\)](#)

### » Montaje

» Sistema anclaje a la pared [\(ver ficha de montaje\)](#)

» Sistema anclaje para colgar [\(ver ficha de montaje\)](#)

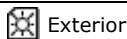
» Sistema para sobremesa [\(ver ficha de montaje\)](#)



Modelos:



Interior



Exterior



Relojes

Ficha Técnica:


## Pantallas de Interior\_Multilínea\_Monocolor\_[Serie ML]

De 3 líneas: ML-33.16 / ML-33.20 / ML-35.16 / ML-35.20 / ML-38.16 / ML-38.20

De 5 líneas: ML-53.16 / ML-53.20 / ML-55.16 / ML-55.20 / ML-58.16 / **ML-58.20**

De 8 líneas: ML-83.16 / ML-83.20 / ML-85.16 / ML-85.20 / ML-88.16 / ML-88.20

### ML-58.20

Dimensiones (mm.)	Pantalla: 1412*796 Caja: 1559*942*85	 Multilínea monocolor interior de 5 líneas, y 20 caracteres de 8 cm. de altura.
Número de líneas	5 Líneas	
Altura de carácter en (mm.)	<b>HOLA</b> } 80 mm.	
Colores (Monocolor)	Rojo (opcional verde o ambar)	
Distancia legible (mts.)	..... 50 Mts.	
Ángulo de visión	< 120°	
Caracteres parados por línea	20 caracteres	
Consumo	120 W al 100%	

### » Posibilidades de Instalación

 Frontal	 Banderola	 Valla publicitaria	 Tótem
 Directorio	 Escaparate	 Sobremesa	 Mostrador

### » Características comunes para todos los modelos de la serie

ELÉCTRICAS	
» Microprocesador	16 bits
» Memoria para datos y programas	128.000 caracteres
» Alimentación	220 voltios, +- 15%, incorporada en el interior
» Sonda de temperatura	No
» Consumo	120 W
» Temperatura de trabajo	Temperatura ambiente de 0° a 45°
» Tipo de alimentación	Fuente alimentación conmutada en el interior

<b>SOFTWARE</b>	
» Tipos de letra	6 tipos diferentes
» Modos de aparecer el texto	18 modos diferentes
» Datos del reloj calendario	Segundos, minutos, horas, día semana, día mes, mes, año
» Gráficos	100 gráficos incorporados
» Idiomas para la fecha	Castellano, Catalán, Gallego, Vasco, Inglés, Francés
» Idiomas para programación	Castellano, Inglés, Francés
» Control de luminosidad	No
» Animaciones	Ejecuta animaciones creadas con DESIGNER
» Modo de programación	Mediante editor de programas

<b>CONSTRUCTIVAS</b>	
» Tipo de chasis	Aluminio estrusionado
» Color del chasis	Azul (Ral 5004)
» Sujeción	Anclajes para colgar del techo o sujetar de pared
» Frontal	Metacrilato
» Grado de IP	IP 20
» Dimensiones de la caja en mm.	1559*942*85

<b>MANDO A DISTANCIA</b>	
» Modo de programación	Mediante mando por infrarrojos
» Alcance del mando infrarrojo	15 mts. máximo
» Ángulo del mando a distancia	15º

<b>COMUNICACIÓN</b>	
» Modo de programación	Teclado TC-3 o con software WIN-EDIT+sensor IR
» Protocolos	DTP
» Velocidad de transmisión	DE 2.400 BDS a 38.000 programable
» Conector de datos	Regleta de 3 vías para RS 485 y RJ12 para RS 232
» Cant. pantallas en RS 485	255 pantallas
» Comunicación	Mediante puerto serie tipo RS 232 o RS 485

Consultar la financiación de esta pantalla por "Renting" 

### » Accesorios requeridos (Seleccione una de las opciones)

Teclado de Control 'TC-3' [\(ver ficha del producto\)](#)

Mando a Distancia 'MD' [\(ver ficha del producto\)](#)

Software de Gestión y Edición 'WINEDIT' [\(ver ficha del producto\)](#)

### » Accesorios compatibles (Seleccione aquellos accesorios que desea recibir)

Teclado de Control 'TC-3' [\(ver ficha del producto\)](#)

Mando a Distancia 'MD' [\(ver ficha del producto\)](#)

Conversor RS232 a RS485 'V-24' [\(ver ficha del producto\)](#)

Detector de Entradas Digitales 'DED' [\(ver ficha del producto\)](#)

Teclado Inteligente 'TR-40' [\(ver ficha del producto\)](#)

Software de Gestión y Edición 'WINEDIT' [\(ver ficha del producto\)](#)

### » Montaje

» Sistema anclaje a la pared [\(ver ficha de montaje\)](#)

» Sistema anclaje para colgar [\(ver ficha de montaje\)](#)

» Sistema para sobremesa [\(ver ficha de montaje\)](#)

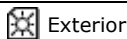




Modelos:



Interior



Exterior



Relojes

Ficha Técnica:

## Pantallas de Interior\_Multilínea\_Monocolor\_[Serie ML]

De 3 líneas: ML-33.16 / ML-33.20 / ML-35.16 / ML-35.20 / ML-38.16 / ML-38.20

De 5 líneas: ML-53.16 / ML-53.20 / ML-55.16 / ML-55.20 / ML-58.16 / ML-58.20

De 8 líneas: **ML-83.16** / ML-83.20 / ML-85.16 / ML-85.20 / ML-88.16 / ML-88.20

### ML-83.16

Dimensiones (mm.)	Pantalla: 430*740 Caja: 577*887*85	 Multilínea monocolor interior de 8 líneas, y 16 caracteres de 3 cm. de altura.
Número de líneas	8 Líneas	
Altura de carácter en (mm.)	<b>HOLA</b> } 30 mm.	
Colores (Monocolor)	Rojo (opcional verde o ambar)	
Distancia legible (mts.)	..... 15 Mts.	
Ángulo de visión	< 120°	
Caracteres parados por línea	16 caracteres	
Consumo	150 W. al 100%	

### » Posibilidades de Instalación

 Frontal	 Banderola	 Valla publicitaria	 Tótem
 Directorio	 Escaparate	 Sobremesa	 Mostrador

### » Características comunes para todos los modelos de la serie

ELÉCTRICAS	
» Microprocesador	16 bits
» Memoria para datos y programas	128.000 caracteres
» Alimentación	220 voltios, +- 15%, incorporada en el interior
» Sonda de temperatura	No
» Consumo	150 W
» Temperatura de trabajo	Temperatura ambiente de 0° a 45°
» Tipo de alimentación	Fuente alimentación conmutada en el interior

<b>SOFTWARE</b>	
» Tipos de letra	6 tipos diferentes
» Modos de aparecer el texto	18 modos diferentes
» Datos del reloj calendario	Segundos, minutos, horas, día semana, día mes, mes, año
» Gráficos	100 gráficos incorporados
» Idiomas para la fecha	Castellano, Catalán, Gallego, Vasco, Inglés, Francés
» Idiomas para programación	Castellano, Inglés, Francés
» Control de luminosidad	No
» Animaciones	Ejecuta animaciones creadas con DESIGNER
» Modo de programación	Mediante editor de programas

<b>CONSTRUCTIVAS</b>	
» Tipo de chasis	Aluminio estrusionado
» Color del chasis	Azul (Ral 5004)
» Sujeción	Anclajes para colgar del techo o sujetar de pared
» Frontal	Metacrilato
» Grado de IP	IP 20
» Dimensiones de la caja en mm.	577*887*85

<b>MANDO A DISTANCIA</b>	
» Modo de programación	Mediante mando por infrarrojos
» Alcance del mando infrarrojo	15 mts. máximo
» Ángulo del mando a distancia	15º

<b>COMUNICACIÓN</b>	
» Modo de programación	Teclado TC-3 o con software WIN-EDIT+sensor IR
» Protocolos	DTP
» Velocidad de transmisión	DE 2.400 BDS a 38.000 programable
» Conector de datos	Regleta de 3 vías para RS 485 y RJ12 para RS 232
» Cant. pantallas en RS 485	255 pantallas
» Comunicación	Mediante puerto serie tipo RS 232 o RS 485

Consultar la financiación de esta pantalla por "Renting" 

### » Accesorios requeridos (Seleccione una de las opciones)

- [Teclado de Control 'TC-3' \(ver ficha del producto\)](#)
- [Mando a Distancia 'MD' \(ver ficha del producto\)](#)
- [Software de Gestión y Edición 'WINEDIT' \(ver ficha del producto\)](#)

### » Accesorios compatibles (Seleccione aquellos accesorios que desea recibir)

- [Teclado de Control 'TC-3' \(ver ficha del producto\)](#)
- [Mando a Distancia 'MD' \(ver ficha del producto\)](#)
- [Convertor RS232 a RS485 'V-24' \(ver ficha del producto\)](#)
- [Detector de Entradas Digitales 'DED' \(ver ficha del producto\)](#)
- [Teclado Inteligente 'TR-40' \(ver ficha del producto\)](#)
- [Software de Gestión y Edición 'WINEDIT' \(ver ficha del producto\)](#)

### » Montaje

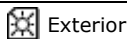
- » Sistema anclaje a la pared [\(ver ficha de montaje\)](#)
- » Sistema anclaje para colgar [\(ver ficha de montaje\)](#)
- » Sistema para sobremesa [\(ver ficha de montaje\)](#)



Modelos:



Interior



Exterior



Relojes

Ficha Técnica:

## Pantallas de Interior\_Multilínea\_Monocolor\_[Serie ML]

De 3 líneas: ML-33.16 / ML-33.20 / ML-35.16 / ML-35.20 / ML-38.16 / ML-38.20

De 5 líneas: ML-53.16 / ML-53.20 / ML-55.16 / ML-55.20 / ML-58.16 / ML-58.20

De 8 líneas: ML-83.16 / **ML-83.20** / ML-85.16 / ML-85.20 / ML-88.16 / ML-88.20

### ML-83.20

Dimensiones (mm.)	Pantalla: 632*740 Caja: 779*887*85	 Multilínea monocolor interior de 8 líneas, y 20 caracteres de 3 cm. de altura.
Número de líneas	8 Líneas	
Altura de carácter en (mm.)	<b>HOLA</b> } 30 mm.	
Colores (Monocolor)	Rojo (opcional verde o ambar)	
Distancia legible (mts.)	..... 15 Mts.	
Ángulo de visión	< 120°	
Caracteres parados por línea	20 caracteres	
Consumo	120 W. al 100%	

### » Posibilidades de Instalación

 Frontal	 Banderola	 Valla publicitaria	 Tótem
 Directorio	 Escaparate	 Sobremesa	 Mostrador

### » Características comunes para todos los modelos de la serie

ELÉCTRICAS	
» Microprocesador	16 bits
» Memoria para datos y programas	128.000 caracteres
» Alimentación	220 voltios, +- 15%, incorporada en el interior
» Sonda de temperatura	No
» Consumo	120 W
» Temperatura de trabajo	Temperatura ambiente de 0° a 45°
» Tipo de alimentación	Fuente alimentación conmutada en el interior

<b>SOFTWARE</b>	
» Tipos de letra	6 tipos diferentes
» Modos de aparecer el texto	18 modos diferentes
» Datos del reloj calendario	Segundos, minutos, horas, día semana, día mes, mes, año
» Gráficos	100 gráficos incorporados
» Idiomas para la fecha	Castellano, Catalán, Gallego, Vasco, Inglés, Francés
» Idiomas para programación	Castellano, Inglés, Francés
» Control de luminosidad	No
» Animaciones	Ejecuta animaciones creadas con DESIGNER
» Modo de programación	Mediante editor de programas

<b>CONSTRUCTIVAS</b>	
» Tipo de chasis	Aluminio estrusionado
» Color del chasis	Azul (Ral 5004)
» Sujeción	Anclajes para colgar del techo o sujetar de pared
» Frontal	Metacrilato
» Grado de IP	IP 20
» Dimensiones de la caja en mm.	779*887*85

<b>MANDO A DISTANCIA</b>	
» Modo de programación	Mediante mando por infrarrojos
» Alcance del mando infrarrojo	15 mts. máximo
» Ángulo del mando a distancia	15º

<b>COMUNICACIÓN</b>	
» Modo de programación	Teclado TC-3 o con software WIN-EDIT+sensor IR
» Protocolos	DTP
» Velocidad de transmisión	DE 2.400 BDS a 38.000 programable
» Conector de datos	Regleta de 3 vías para RS 485 y RJ12 para RS 232
» Cant. pantallas en RS 485	255 pantallas
» Comunicación	Mediante puerto serie tipo RS 232 o RS 485

Consultar la financiación de esta pantalla por "Renting" 

### » Accesorios requeridos (Seleccione una de las opciones)

Teclado de Control 'TC-3' [\(ver ficha del producto\)](#)

Mando a Distancia 'MD' [\(ver ficha del producto\)](#)

Software de Gestión y Edición 'WINEDIT' [\(ver ficha del producto\)](#)

### » Accesorios compatibles (Seleccione aquellos accesorios que desea recibir)

Teclado de Control 'TC-3' [\(ver ficha del producto\)](#)

Mando a Distancia 'MD' [\(ver ficha del producto\)](#)

Conversor RS232 a RS485 'V-24' [\(ver ficha del producto\)](#)

Detector de Entradas Digitales 'DED' [\(ver ficha del producto\)](#)

Teclado Inteligente 'TR-40' [\(ver ficha del producto\)](#)

Software de Gestión y Edición 'WINEDIT' [\(ver ficha del producto\)](#)

### » Montaje

» Sistema anclaje a la pared [\(ver ficha de montaje\)](#)

» Sistema anclaje para colgar [\(ver ficha de montaje\)](#)

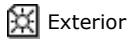
» Sistema para sobremesa [\(ver ficha de montaje\)](#)



Modelos:



Interior



Exterior



Relojes

Ficha Técnica:

## Pantallas de Interior\_Multilínea\_Monocolor\_[Serie ML]

De 3 líneas: ML-33.16 / ML-33.20 / ML-35.16 / ML-35.20 / ML-38.16 / ML-38.20

De 5 líneas: ML-53.16 / ML-53.20 / ML-55.16 / ML-55.20 / ML-58.16 / ML-58.20

De 8 líneas: ML-83.16 / ML-83.20 / **ML-85.16** / ML-85.20 / ML-88.16 / ML-88.20

### ML-85.16

Dimensiones (mm.)	Pantalla: 769*861 Caja: 916*1012*85	 Multilínea monocolor interior de 8 líneas, y 16 caracteres de 5 cm. de altura.
Número de líneas	8 Líneas	
Altura de carácter en (mm.)	<b>HOLA</b> } 50 mm.	
Colores (Monocolor)	Rojo (opcional verde o ambar)	
Distancia legible (mts.)	..... 25 Mts.	
Ángulo de visión	< 120°	
Caracteres parados por línea	16 caracteres	
Consumo	120 W. al 100%	

### » Posibilidades de Instalación

 Frontal	 Banderola	 Valla publicitaria	 Tótem
 Directorio	 Escaparate	 Sobremesa	 Mostrador

### » Características comunes para todos los modelos de la serie

ELÉCTRICAS	
» Microprocesador	16 bits
» Memoria para datos y programas	128.000 caracteres
» Alimentación	220 voltios, +- 15%, incorporada en el interior
» Sonda de temperatura	No
» Consumo	120 W
» Temperatura de trabajo	Temperatura ambiente de 0° a 45°
» Tipo de alimentación	Fuente alimentación conmutada en el interior

<b>SOFTWARE</b>	
» Tipos de letra	6 tipos diferentes
» Modos de aparecer el texto	18 modos diferentes
» Datos del reloj calendario	Segundos, minutos, horas, día semana, día mes, mes, año
» Gráficos	100 gráficos incorporados
» Idiomas para la fecha	Castellano, Catalán, Gallego, Vasco, Inglés, Francés
» Idiomas para programación	Castellano, Inglés, Francés
» Control de luminosidad	No
» Animaciones	Ejecuta animaciones creadas con DESIGNER
» Modo de programación	Mediante editor de programas

<b>CONSTRUCTIVAS</b>	
» Tipo de chasis	Aluminio estrusionado
» Color del chasis	Azul (Ral 5004)
» Sujeción	Anclajes para colgar del techo o sujetar de pared
» Frontal	Metacrilato
» Grado de IP	IP 20
» Dimensiones de la caja en mm.	916*1012*85

<b>MANDO A DISTANCIA</b>	
» Modo de programación	Mediante mando por infrarrojos
» Alcance del mando infrarrojo	15 mts. máximo
» Ángulo del mando a distancia	15º

<b>COMUNICACIÓN</b>	
» Modo de programación	Teclado TC-3 o con software WIN-EDIT+sensor IR
» Protocolos	DTP
» Velocidad de transmisión	DE 2.400 BDS a 38.000 programable
» Conector de datos	Regleta de 3 vías para RS 485 y RJ12 para RS 232
» Cant. pantallas en RS 485	255 pantallas
» Comunicación	Mediante puerto serie tipo RS 232 o RS 485

Consultar la financiación de esta pantalla por "Renting" 

### » Accesorios requeridos (Seleccione una de las opciones)

Teclado de Control 'TC-3' [\(ver ficha del producto\)](#)

Mando a Distancia 'MD' [\(ver ficha del producto\)](#)

Software de Gestión y Edición 'WINEDIT' [\(ver ficha del producto\)](#)

### » Accesorios compatibles (Seleccione aquellos accesorios que desea recibir)

Teclado de Control 'TC-3' [\(ver ficha del producto\)](#)

Mando a Distancia 'MD' [\(ver ficha del producto\)](#)

Conversor RS232 a RS485 'V-24' [\(ver ficha del producto\)](#)

Detector de Entradas Digitales 'DED' [\(ver ficha del producto\)](#)

Teclado Inteligente 'TR-40' [\(ver ficha del producto\)](#)

Software de Gestión y Edición 'WINEDIT' [\(ver ficha del producto\)](#)

### » Montaje

» Sistema anclaje a la pared [\(ver ficha de montaje\)](#)

» Sistema anclaje para colgar [\(ver ficha de montaje\)](#)

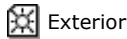
» Sistema para sobremesa [\(ver ficha de montaje\)](#)



Modelos:



Interior



Exterior



Relojes

Ficha Técnica:

## Pantallas de Interior\_Multilínea\_Monocolor\_[Serie ML]

De 3 líneas: ML-33.16 / ML-33.20 / ML-35.16 / ML-35.20 / ML-38.16 / ML-38.20

De 5 líneas: ML-53.16 / ML-53.20 / ML-55.16 / ML-55.20 / ML-58.16 / ML-58.20

De 8 líneas: ML-83.16 / ML-83.20 / ML-85.16 / **ML-85.20** / ML-88.16 / ML-88.20

### ML-85.20

Dimensiones (mm.)	Pantalla: 960*861 Caja: 1107*1012*85	 Multilínea monocolor interior de 8 líneas, y 20 caracteres de 5 cm. de altura.
Número de líneas	8 Líneas	
Altura de carácter en (mm.)	50 mm.	
Colores (Monocolor)	Rojo (opcional verde o ambar)	
Distancia legible (mts.)	..... 25 Mts.	
Ángulo de visión	< 120°	
Caracteres parados por línea	20 caracteres	
Consumo	120 W. al 100%	

### » Posibilidades de Instalación

 Frontal	 Banderola	 Valla publicitaria	 Tótem
 Directorio	 Escaparate	 Sobremesa	 Mostrador

### » Características comunes para todos los modelos de la serie

ELÉCTRICAS	
» Microprocesador	16 bits
» Memoria para datos y programas	128.000 caracteres
» Alimentación	220 voltios, +- 15%, incorporada en el interior
» Sonda de temperatura	No
» Consumo	120 W
» Temperatura de trabajo	Temperatura ambiente de 0° a 45°
» Tipo de alimentación	Fuente alimentación conmutada en el interior

<b>SOFTWARE</b>	
» Tipos de letra	6 tipos diferentes
» Modos de aparecer el texto	18 modos diferentes
» Datos del reloj calendario	Segundos, minutos, horas, día semana, día mes, mes, año
» Gráficos	100 gráficos incorporados
» Idiomas para la fecha	Castellano, Catalán, Gallego, Vasco, Inglés, Francés
» Idiomas para programación	Castellano, Inglés, Francés
» Control de luminosidad	No
» Animaciones	Ejecuta animaciones creadas con DESIGNER
» Modo de programación	Mediante editor de programas

<b>CONSTRUCTIVAS</b>	
» Tipo de chasis	Aluminio estrusionado
» Color del chasis	Azul (Ral 5004)
» Sujeción	Anclajes para colgar del techo o sujetar de pared
» Frontal	Metacrilato
» Grado de IP	IP 20
» Dimensiones de la caja en mm.	1107*1012*85

<b>MANDO A DISTANCIA</b>	
» Modo de programación	Mediante mando por infrarrojos
» Alcance del mando infrarrojo	15 mts. máximo
» Ángulo del mando a distancia	15º

<b>COMUNICACIÓN</b>	
» Modo de programación	Teclado TC-3 o con software WIN-EDIT+sensor IR
» Protocolos	DTP
» Velocidad de transmisión	DE 2.400 BDS a 38.000 programable
» Conector de datos	Regleta de 3 vías para RS 485 y RJ12 para RS 232
» Cant. pantallas en RS 485	255 pantallas
» Comunicación	Mediante puerto serie tipo RS 232 o RS 485

Consultar la financiación de esta pantalla por "Renting" 

### » Accesorios requeridos (Seleccione una de las opciones)

Teclado de Control 'TC-3' [\(ver ficha del producto\)](#)

Mando a Distancia 'MD' [\(ver ficha del producto\)](#)

Software de Gestión y Edición 'WINEDIT' [\(ver ficha del producto\)](#)

### » Accesorios compatibles (Seleccione aquellos accesorios que desea recibir)

Teclado de Control 'TC-3' [\(ver ficha del producto\)](#)

Mando a Distancia 'MD' [\(ver ficha del producto\)](#)

Conversor RS232 a RS485 'V-24' [\(ver ficha del producto\)](#)

Detector de Entradas Digitales 'DED' [\(ver ficha del producto\)](#)

Teclado Inteligente 'TR-40' [\(ver ficha del producto\)](#)

Software de Gestión y Edición 'WINEDIT' [\(ver ficha del producto\)](#)

### » Montaje

» Sistema anclaje a la pared [\(ver ficha de montaje\)](#)

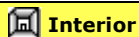
» Sistema anclaje para colgar [\(ver ficha de montaje\)](#)

» Sistema para sobremesa [\(ver ficha de montaje\)](#)

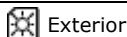




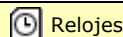
Modelos:



Interior



Exterior



Relojes

Ficha Técnica:


## Pantallas de Interior\_Multilínea\_Monocolor\_[Serie ML]

De 3 líneas: ML-33.16 / ML-33.20 / ML-35.16 / ML-35.20 / ML-38.16 / ML-38.20

De 5 líneas: ML-53.16 / ML-53.20 / ML-55.16 / ML-55.20 / ML-58.16 / ML-58.20

De 8 líneas: ML-83.16 / ML-83.20 / ML-85.16 / ML-85.20 / **ML-88.16** / ML-88.20

### ML-88.16

Dimensiones (mm.)	Pantalla: 1126*125 Caja: 1273*1398*85	 <p>Multilínea monocolor interior de 8 líneas, y 16 caracteres de 8 cm. de altura.</p>
Número de líneas	8 Líneas	
Altura de carácter en (mm.)	<b>HOLA</b> } 80 mm.	
Colores (Monocolor)	Rojo (opcional verde o ambar)	
Distancia legible (mts.)	..... 50 Mts.	
Ángulo de visión	< 120°	
Caracteres parados por línea	16 caracteres	
Consumo	120W. al 100%	

### » Posibilidades de Instalación

 Frontal	 Banderola	 Valla publicitaria	 Tótem
 Directorio	 Escaparate	 Sobremesa	 Mostrador

### » Características comunes para todos los modelos de la serie

ELÉCTRICAS	
» Microprocesador	16 bits
» Memoria para datos y programas	128.000 caracteres
» Alimentación	220 voltios, +- 15%, incorporada en el interior
» Sonda de temperatura	No
» Consumo	120 W
» Temperatura de trabajo	Temperatura ambiente de 0° a 45°
» Tipo de alimentación	Fuente alimentación conmutada en el interior

<b>SOFTWARE</b>	
» Tipos de letra	6 tipos diferentes
» Modos de aparecer el texto	18 modos diferentes
» Datos del reloj calendario	Segundos, minutos, horas, día semana, día mes, mes, año
» Gráficos	100 gráficos incorporados
» Idiomas para la fecha	Castellano, Catalán, Gallego, Vasco, Inglés, Francés
» Idiomas para programación	Castellano, Inglés, Francés
» Control de luminosidad	No
» Animaciones	Ejecuta animaciones creadas con DESIGNER
» Modo de programación	Mediante editor de programas

<b>CONSTRUCTIVAS</b>	
» Tipo de chasis	Aluminio estrusionado
» Color del chasis	Azul (Ral 5004)
» Sujeción	Anclajes para colgar del techo o sujetar de pared
» Frontal	Metacrilato
» Grado de IP	IP 20
» Dimensiones de la caja en mm.	1273*1398*85

<b>MANDO A DISTANCIA</b>	
» Modo de programación	Mediante mando por infrarrojos
» Alcance del mando infrarrojo	15 mts. máximo
» Ángulo del mando a distancia	15º

<b>COMUNICACIÓN</b>	
» Modo de programación	Teclado TC-3 o con software WIN-EDIT+sensor IR
» Protocolos	DTP
» Velocidad de transmisión	DE 2.400 BDS a 38.000 programable
» Conector de datos	Regleta de 3 vías para RS 485 y RJ12 para RS 232
» Cant. pantallas en RS 485	255 pantallas
» Comunicación	Mediante puerto serie tipo RS 232 o RS 485

Consultar la financiación de esta pantalla por "Renting" 

### » Accesorios requeridos (Seleccione una de las opciones)

- [Teclado de Control 'TC-3' \(ver ficha del producto\)](#)
- [Mando a Distancia 'MD' \(ver ficha del producto\)](#)
- [Software de Gestión y Edición 'WINEDIT' \(ver ficha del producto\)](#)

### » Accesorios compatibles (Seleccione aquellos accesorios que desea recibir)

- [Teclado de Control 'TC-3' \(ver ficha del producto\)](#)
- [Mando a Distancia 'MD' \(ver ficha del producto\)](#)
- [Convertor RS232 a RS485 'V-24' \(ver ficha del producto\)](#)
- [Detector de Entradas Digitales 'DED' \(ver ficha del producto\)](#)
- [Teclado Inteligente 'TR-40' \(ver ficha del producto\)](#)
- [Software de Gestión y Edición 'WINEDIT' \(ver ficha del producto\)](#)

### » Montaje

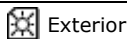
- [» Sistema anclaje a la pared \(ver ficha de montaje\)](#)
- [» Sistema anclaje para colgar \(ver ficha de montaje\)](#)
- [» Sistema para sobremesa \(ver ficha de montaje\)](#)



Modelos:



Interior



Exterior



Relojes

Ficha Técnica:


## Pantallas de Interior\_Multilínea\_Monocolor\_[Serie ML]

De 3 líneas: ML-33.16 / ML-33.20 / ML-35.16 / ML-35.20 / ML-38.16 / ML-38.20

De 5 líneas: ML-53.16 / ML-53.20 / ML-55.16 / ML-55.20 / ML-58.16 / ML-58.20

De 8 líneas: ML-83.16 / ML-83.20 / ML-85.16 / ML-85.20 / ML-88.16 / **ML-88.20**

### ML-88.20

Dimensiones (mm.)	Pantalla: 1412*1252 Caja: 1559*1398*85	 <p>Multilínea monocolor interior de 8 líneas, y 20 caracteres de 8 cm. de altura</p>
Número de líneas	8 Líneas	
Altura de carácter en (mm.)	<b>HOLA</b> } 80 mm.	
Colores (Monocolor)	Rojo (opcional verde o ambar)	
Distancia legible (mts.)	..... 50 Mts.	
Ángulo de visión	< 120°	
Caracteres parados por línea	20 caracteres	
Consumo	120 W. al 100%	

### » Posibilidades de Instalación

 Frontal	 Banderola	 Valla publicitaria	 Tótem
 Directorio	 Escaparate	 Sobremesa	 Mostrador

### » Características comunes para todos los modelos de la serie


ELÉCTRICAS	
» Microprocesador	16 bits
» Memoria para datos y programas	128.000 caracteres
» Alimentación	220 voltios, +- 15%, incorporada en el interior
» Sonda de temperatura	No
» Consumo	120 W
» Temperatura de trabajo	Temperatura ambiente de 0° a 45°
» Tipo de alimentación	Fuente alimentación conmutada en el interior

<b>SOFTWARE</b>	
» Tipos de letra	6 tipos diferentes
» Modos de aparecer el texto	18 modos diferentes
» Datos del reloj calendario	Segundos, minutos, horas, día semana, día mes, mes, año
» Gráficos	100 gráficos incorporados
» Idiomas para la fecha	Castellano, Catalán, Gallego, Vasco, Inglés, Francés
» Idiomas para programación	Castellano, Inglés, Francés
» Control de luminosidad	No
» Animaciones	Ejecuta animaciones creadas con DESIGNER
» Modo de programación	Mediante editor de programas

<b>CONSTRUCTIVAS</b>	
» Tipo de chasis	Aluminio estrusionado
» Color del chasis	Azul (Ral 5004)
» Sujeción	Anclajes para colgar del techo o sujetar de pared
» Frontal	Metacrilato
» Grado de IP	IP 20
» Dimensiones de la caja en mm.	1559*1398*85

<b>MANDO A DISTANCIA</b>	
» Modo de programación	Mediante mando por infrarrojos
» Alcance del mando infrarrojo	15 mts. máximo
» Ángulo del mando a distancia	15°

<b>COMUNICACIÓN</b>	
» Modo de programación	Teclado TC-3 o con software WIN-EDIT+sensor IR
» Protocolos	DTP
» Velocidad de transmisión	DE 2.400 BDS a 38.000 programable
» Conector de datos	Regleta de 3 vías para RS 485 y RJ12 para RS 232
» Cant. pantallas en RS 485	255 pantallas
» Comunicación	Mediante puerto serie tipo RS 232 o RS 485

Consultar la financiación de esta pantalla por "Renting" 

### » Accesorios requeridos (Seleccione una de las opciones)

Teclado de Control 'TC-3' [\(ver ficha del producto\)](#)

Mando a Distancia 'MD' [\(ver ficha del producto\)](#)

Software de Gestión y Edición 'WINEDIT' [\(ver ficha del producto\)](#)

### » Accesorios compatibles (Seleccione aquellos accesorios que desea recibir)

Teclado de Control 'TC-3' [\(ver ficha del producto\)](#)

Mando a Distancia 'MD' [\(ver ficha del producto\)](#)

Conversor RS232 a RS485 'V-24' [\(ver ficha del producto\)](#)

Detector de Entradas Digitales 'DED' [\(ver ficha del producto\)](#)

Teclado Inteligente 'TR-40' [\(ver ficha del producto\)](#)

Software de Gestión y Edición 'WINEDIT' [\(ver ficha del producto\)](#)

### » Montaje

» Sistema anclaje a la pared [\(ver ficha de montaje\)](#)

» Sistema anclaje para colgar [\(ver ficha de montaje\)](#)

» Sistema para sobremesa [\(ver ficha de montaje\)](#)

Ficha Técnica:

## Pantallas de Interior\_Multilínea\_Tricolor\_[Serie MLC]

De 3 líneas: **MLC-35.16** / MLC-35.20

De 5 líneas: MLC-55.16 / MLC-55.20

De 8 líneas: MLC-85.16 / MLC-85.20

### MLC-35.16

Dimensiones (mm.)	 <b>Pantalla:</b> 729*261  <b>Caja:</b> 832*408*85
Número de líneas	 3 Líneas
Altura de carácter en (mm.)	<b>HOLA</b> } 50 mm.
Resolución (En pixels)	 95*21
Colores (Tricolor)	 Rojo, verde y ambar
Distancia legible (mts.)	 ..... 15 Mts.
Ángulo de visión	 < 120°
Caracteres parados por línea	 16 caracteres
Consumo	 100 W. al 100%



Multilínea tricolor interior de 3 líneas, y 16 caracteres de 5 cm. de altura.

### » Posibilidades de Instalación

 Frontal	 Banderola	 Valla publicitaria	 Tótem
 Directorio	 Escaparate	 Sobremesa	 Mostrador

### » Características comunes para todos los modelos de la serie

ELÉCTRICAS	
» Microprocesador	16 bits
» Memoria para datos y programas	128.000 caracteres
» Alimentación	220 voltios, +- 15%, incorporada en el interior
» Sonda de temperatura	No
» Consumo	100 W
» Temperatura de trabajo	Temperatura ambiente de 0° a 45°

» Tipo de alimentación	Fuente alimentación conmutada en el interior
<b>SOFTWARE</b>	
<ul style="list-style-type: none"> <li>» Tipos de letra</li> <li>» Modos de aparecer el texto</li> <li>» Datos del reloj calendario</li> <li>» Gráficos</li> <li>» Idiomas para la fecha</li> <li>» Idiomas para programación</li> <li>» Control de luminosidad</li> <li>» Animaciones</li> <li>» Modo de programación</li> </ul>	<p>6 tipos diferentes</p> <p>18 modos diferentes</p> <p>Segundos, minutos, horas, día semana, día mes, mes, año</p> <p>100 gráficos incorporados</p> <p>Castellano, Catalán, Gallego, Vasco, Inglés, Francés, Portugués.</p> <p>Castellano, Inglés, Francés, Portugués</p> <p>Si programable de 0 a 100 por software</p> <p>Ejecuta animaciones creadas con DESIGNER</p> <p>Mediante editor de programas</p>
<b>CONSTRUCTIVAS</b>	
<ul style="list-style-type: none"> <li>» Tipo de chasis</li> <li>» Color del chasis</li> <li>» Sujeción</li> <li>» Frontal</li> <li>» Grado de IP</li> <li>» Dimensiones de la caja en mm.</li> </ul>	<p>Aluminio estrusionado</p> <p>Azul (Ral 5004)</p> <p>Anclajes para colgar del techo o sujetar de pared</p> <p>Metacrilato</p> <p>IP 20</p> <p>832*408</p>
<b>MANDO A DISTANCIA</b>	
<ul style="list-style-type: none"> <li>» Modo de programación</li> <li>» Alcance del mando infrarrojo</li> <li>» Ángulo del mando a distancia</li> </ul>	<p>Mediante mando por infrarrojos</p> <p>15 mts. máximo</p> <p>15º</p>
<b>COMUNICACIÓN</b>	
<ul style="list-style-type: none"> <li>» Modo de programación</li> <li>» Protocolos</li> <li>» Velocidad de transmisión</li> <li>» Conector de datos</li> <li>» Cant. pantallas en RS 485</li> <li>» Comunicación</li> </ul>	<p>Teclado TC-3 o con software WIN-EDIT+sensor IR</p> <p>DTP</p> <p>DE 2.400 BDS a 38.000 programable</p> <p>Regleta de 3 vías para RS 485 y RJ12 para RS 232</p> <p>255 pantallas</p> <p>Mediante puerto serie tipo RS 232 o RS 485</p>

Consultar la financiación de esta pantalla por "Renting" 

### » Accesorios requeridos (Seleccione una de las opciones)

- Teclado de Control 'TC-3' (ver ficha del producto)
- Mando a Distancia 'MD' (ver ficha del producto)
- Software de Gestión y Edición 'WINEDIT' (ver ficha del producto)

### » Accesorios compatibles (Seleccione aquellos accesorios que desea recibir)

- Teclado de Control 'TC-3' (ver ficha del producto)
- Mando a Distancia 'MD' (ver ficha del producto)
- Conversor RS232 a RS485 'V-24' (ver ficha del producto)
- Detector de Entradas Digitales 'DED' (ver ficha del producto)
- Teclado Inteligente 'TR-40' (ver ficha del producto)
- Software de Gestión y Edición 'WINEDIT' (ver ficha del producto)

### » Montaje

» Sistema anclaje a la pared (ver ficha de montaje)

» Sistema anclaje para colgar (ver ficha de montaje)

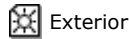
» Sistema para sobremesa (ver ficha de montaje)



Modelos:



Interior



Exterior



Relojes

Ficha Técnica:

## Pantallas de Interior\_Multilínea\_Tricolor\_[Serie MLC]

De 3 líneas: MLC-35.16 / **MLC-35.20**

De 5 líneas: MLC-55.16 / MLC-55.20

De 8 líneas: MLC-85.16 / MLC-85.20

### MLC-35.20

Dimensiones (mm.)	Pantalla: 914*252 Caja: 1025*408*85
Número de líneas	3 Líneas
Altura de carácter en (mm.)	<b>HOLA</b> } 50 mm.
Resolución (En pixels)	120*21
Colores (Tricolor)	Rojo, verde y ambar
Distancia legible (mts.)	..... 25 Mts.
Ángulo de visión	< 120°
Caracteres parados por línea	20 caracteres
Consumo	100 W. al 100%



Multilínea tricolor interior de 3 líneas, y 20 caracteres de 5 cm. de altura.

### » Posibilidades de Instalación

Frontal	Banderola	Valla publicitaria	Tótem
Directorio	Escaparate	Sobremesa	Mostrador

### » Características comunes para todos los modelos de la serie

ELÉCTRICAS	
» Microprocesador	16 bits
» Memoria para datos y programas	128.000 caracteres
» Alimentación	220 voltios, +- 15%, incorporada en el interior
» Sonda de temperatura	No
» Consumo	100 W
» Temperatura de trabajo	Temperatura ambiente de 0° a 45°



» Tipo de alimentación	Fuente alimentación conmutada en el interior
<b>SOFTWARE</b>	
<ul style="list-style-type: none"> <li>» Tipos de letra</li> <li>» Modos de aparecer el texto</li> <li>» Datos del reloj calendario</li> <li>» Gráficos</li> <li>» Idiomas para la fecha</li> <li>» Idiomas para programación</li> <li>» Control de luminosidad</li> <li>» Animaciones</li> <li>» Modo de programación</li> </ul>	<p>6 tipos diferentes</p> <p>18 modos diferentes</p> <p>Segundos, minutos, horas, día semana, día mes, mes, año</p> <p>100 gráficos incorporados</p> <p>Castellano, Catalán, Gallego, Vasco, Inglés, Francés, Portugués.</p> <p>Castellano, Inglés, Francés, Portugués</p> <p>Si programable de 0 a 100 por software</p> <p>Ejecuta animaciones creadas con DESIGNER</p> <p>Mediante editor de programas</p>
<b>CONSTRUCTIVAS</b>	
<ul style="list-style-type: none"> <li>» Tipo de chasis</li> <li>» Color del chasis</li> <li>» Sujeción</li> <li>» Frontal</li> <li>» Grado de IP</li> <li>» Dimensiones de la caja en mm.</li> </ul>	<p>Aluminio estrusionado</p> <p>Azul (Ral 5004)</p> <p>Anclajes para colgar del techo o sujetar de pared</p> <p>Metacrilato</p> <p>IP 20</p> <p>1025*408</p>
<b>MANDO A DISTANCIA</b>	
<ul style="list-style-type: none"> <li>» Modo de programación</li> <li>» Alcance del mando infrarrojo</li> <li>» Ángulo del mando a distancia</li> </ul>	<p>Mediante mando por infrarrojos</p> <p>15 mts. máximo</p> <p>15º</p>
<b>COMUNICACIÓN</b>	
<ul style="list-style-type: none"> <li>» Modo de programación</li> <li>» Protocolos</li> <li>» Velocidad de transmisión</li> <li>» Conector de datos</li> <li>» Cant. pantallas en RS 485</li> <li>» Comunicación</li> </ul>	<p>Teclado TC-3 o con software WIN-EDIT+sensor IR</p> <p>DTP</p> <p>DE 2.400 BDS a 38.000 programable</p> <p>Regleta de 3 vías para RS 485 y RJ12 para RS 232</p> <p>255 pantallas</p> <p>Mediante puerto serie tipo RS 232 o RS 485</p>

Consultar la financiación de esta pantalla por "Renting" 

### » Accesorios requeridos (Seleccione una de las opciones)

- Teclado de Control 'TC-3' (ver ficha del producto)
- Mando a Distancia 'MD' (ver ficha del producto)
- Software de Gestión y Edición 'WINEDIT' (ver ficha del producto)

### » Accesorios compatibles (Seleccione aquellos accesorios que desea recibir)

- Teclado de Control 'TC-3' (ver ficha del producto)
- Mando a Distancia 'MD' (ver ficha del producto)
- Conversor RS232 a RS485 'V-24' (ver ficha del producto)
- Detector de Entradas Digitales 'DED' (ver ficha del producto)
- Teclado Inteligente 'TR-40' (ver ficha del producto)
- Software de Gestión y Edición 'WINEDIT' (ver ficha del producto)

### » Montaje

» Sistema anclaje a la pared (ver ficha de montaje)

» Sistema anclaje para colgar (ver ficha de montaje)

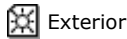
» Sistema para sobremesa (ver ficha de montaje)



Modelos:



Interior



Exterior



Relojes

Ficha Técnica:

## Pantallas de Interior\_Multilínea\_Tricolor\_[Serie MLC]

De 3 líneas: MLC-35.16 / MLC-35.20

De 5 líneas: **MLC-55.16** / MLC-55.20

De 8 líneas: MLC-85.16 / MLC-85.20

### MLC-55.16

Dimensiones (mm.)	Pantalla: 729*469 Caja: 832*615*85
Número de líneas	5 Líneas
Altura de carácter en (mm.)	<b>HOLA</b> } 50 mm.
Resolución (En pixels)	95*35
Colores (Tricolor)	Rojo, verde y ambar
Distancia legible (mts.)	..... 15 Mts.
Ángulo de visión	< 120°
Caracteres parados por línea	16 caracteres
Consumo	100 W. al 100%



Multilínea tricolor interior de 5 líneas, y 16 caracteres de 5 cm de altura.

### » Posibilidades de Instalación

Frontal	Banderola	Valla publicitaria	Tótem
Directorio	Escaparate	Sobremesa	Mostrador

### » Características comunes para todos los modelos de la serie

ELÉCTRICAS	
» Microprocesador	16 bits
» Memoria para datos y programas	128.000 caracteres
» Alimentación	220 voltios, +- 15%, incorporada en el interior
» Sonda de temperatura	No
» Consumo	100 W
» Temperatura de trabajo	Temperatura ambiente de 0° a 45°

» Tipo de alimentación	Fuente alimentación conmutada en el interior
<b>SOFTWARE</b>	
» Tipos de letra » Modos de aparecer el texto » Datos del reloj calendario » Gráficos » Idiomas para la fecha » Idiomas para programación » Control de luminosidad » Animaciones » Modo de programación	6 tipos diferentes 18 modos diferentes Segundos, minutos, horas, día semana, día mes, mes, año 100 gráficos incorporados Castellano, Catalán, Gallego, Vasco, Inglés, Francés, Portugués. Castellano, Inglés, Francés, Portugués Si programable de 0 a 100 por software Ejecuta animaciones creadas con DESIGNER Mediante editor de programas
<b>CONSTRUCTIVAS</b>	
» Tipo de chasis » Color del chasis » Sujeción » Frontal » Grado de IP » Dimensiones de la caja en mm.	Aluminio estrusionado Azul (Ral 5004) Anclajes para colgar del techo o sujetar de pared Metacrilato IP 20 832*615
<b>MANDO A DISTANCIA</b>	
» Modo de programación » Alcance del mando infrarrojo » Ángulo del mando a distancia	Mediante mando por infrarrojos 15 mts. máximo 15°
<b>COMUNICACIÓN</b>	
» Modo de programación » Protocolos » Velocidad de transmisión » Conector de datos » Cant. pantallas en RS 485 » Comunicación	Teclado TC-3 o con software WIN-EDIT+sensor IR DTP DE 2.400 BDS a 38.000 programable Regleta de 3 vías para RS 485 y RJ12 para RS 232 255 pantallas Mediante puerto serie tipo RS 232 o RS 485

Consultar la financiación de esta pantalla por "Renting" 

### » Accesorios requeridos (Seleccione una de las opciones)

- Teclado de Control 'TC-3' (ver ficha del producto)
- Mando a Distancia 'MD' (ver ficha del producto)
- Software de Gestión y Edición 'WINEDIT' (ver ficha del producto)

### » Accesorios compatibles (Seleccione aquellos accesorios que desea recibir)

- Teclado de Control 'TC-3' (ver ficha del producto)
- Mando a Distancia 'MD' (ver ficha del producto)
- Conversor RS232 a RS485 'V-24' (ver ficha del producto)
- Detector de Entradas Digitales 'DED' (ver ficha del producto)
- Teclado Inteligente 'TR-40' (ver ficha del producto)
- Software de Gestión y Edición 'WINEDIT' (ver ficha del producto)

### » Montaje

» Sistema anclaje a la pared (ver ficha de montaje)

» Sistema anclaje para colgar (ver ficha de montaje)

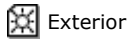
» Sistema para sobremesa (ver ficha de montaje)



Modelos:



Interior



Exterior



Relojes

Ficha Técnica:

## Pantallas de Interior\_Multilínea\_Tricolor\_[Serie MLC]

De 3 líneas: MLC-35.16 / MLC-35.20

De 5 líneas: MLC-55.16 / **MLC-55.20**

De 8 líneas: MLC-85.16 / MLC-85.20

### MLC-55.20

Dimensiones (mm.)	Pantalla: 914*459 Caja: 1025*615*85
Número de líneas	5 Líneas
Altura de carácter en (mm.)	<b>HOLA</b> } 50 mm.
Resolución (En pixels)	120*35
Colores (Tricolor)	Rojo, verde y ambar
Distancia legible (mts.)	..... 25 Mts.
Ángulo de visión	< 120°
Caracteres parados por línea	20 caracteres
Consumo	150 W. al 100%



Multilínea tricolor interior de 5 líneas, y 20 caracteres de 5 cm. de altura.

### » Posibilidades de Instalación

Frontal	Banderola	Valla publicitaria	Tótem
Directorio	Escaparate	Sobremesa	Mostrador

### » Características comunes para todos los modelos de la serie

ELÉCTRICAS	
» Microprocesador	16 bits
» Memoria para datos y programas	128.000 caracteres
» Alimentación	220 voltios, +- 15%, incorporada en el interior
» Sonda de temperatura	No
» Consumo	100 W
» Temperatura de trabajo	Temperatura ambiente de 0° a 45°

» Tipo de alimentación	Fuente alimentación conmutada en el interior
<b>SOFTWARE</b>	
<ul style="list-style-type: none"> <li>» Tipos de letra</li> <li>» Modos de aparecer el texto</li> <li>» Datos del reloj calendario</li> <li>» Gráficos</li> <li>» Idiomas para la fecha</li> <li>» Idiomas para programación</li> <li>» Control de luminosidad</li> <li>» Animaciones</li> <li>» Modo de programación</li> </ul>	<p>6 tipos diferentes</p> <p>18 modos diferentes</p> <p>Segundos, minutos, horas, día semana, día mes, mes, año</p> <p>100 gráficos incorporados</p> <p>Castellano, Catalán, Gallego, Vasco, Inglés, Francés, Portugués.</p> <p>Castellano, Inglés, Francés, Portugués</p> <p>Si programable de 0 a 100 por software</p> <p>Ejecuta animaciones creadas con DESIGNER</p> <p>Mediante editor de programas</p>
<b>CONSTRUCTIVAS</b>	
<ul style="list-style-type: none"> <li>» Tipo de chasis</li> <li>» Color del chasis</li> <li>» Sujeción</li> <li>» Frontal</li> <li>» Grado de IP</li> <li>» Dimensiones de la caja en mm.</li> </ul>	<p>Aluminio estrusionado</p> <p>Azul (Ral 5004)</p> <p>Anclajes para colgar del techo o sujetar de pared</p> <p>Metacrilato</p> <p>IP 20</p> <p>1025*615</p>
<b>MANDO A DISTANCIA</b>	
<ul style="list-style-type: none"> <li>» Modo de programación</li> <li>» Alcance del mando infrarrojo</li> <li>» Ángulo del mando a distancia</li> </ul>	<p>Mediante mando por infrarrojos</p> <p>15 mts. máximo</p> <p>15º</p>
<b>COMUNICACIÓN</b>	
<ul style="list-style-type: none"> <li>» Modo de programación</li> <li>» Protocolos</li> <li>» Velocidad de transmisión</li> <li>» Conector de datos</li> <li>» Cant. pantallas en RS 485</li> <li>» Comunicación</li> </ul>	<p>Teclado TC-3 o con software WIN-EDIT+sensor IR</p> <p>DTP</p> <p>DE 2.400 BDS a 38.000 programable</p> <p>Regleta de 3 vías para RS 485 y RJ12 para RS 232</p> <p>255 pantallas</p> <p>Mediante puerto serie tipo RS 232 o RS 485</p>

Consultar la financiación de esta pantalla por "Renting" 

### » Accesorios requeridos (Seleccione una de las opciones)

- Teclado de Control 'TC-3' (ver ficha del producto)
- Mando a Distancia 'MD' (ver ficha del producto)
- Software de Gestión y Edición 'WINEDIT' (ver ficha del producto)

### » Accesorios compatibles (Seleccione aquellos accesorios que desea recibir)

- Teclado de Control 'TC-3' (ver ficha del producto)
- Mando a Distancia 'MD' (ver ficha del producto)
- Conversor RS232 a RS485 'V-24' (ver ficha del producto)
- Detector de Entradas Digitales 'DED' (ver ficha del producto)
- Teclado Inteligente 'TR-40' (ver ficha del producto)
- Software de Gestión y Edición 'WINEDIT' (ver ficha del producto)

### » Montaje

» Sistema anclaje a la pared (ver ficha de montaje)

» Sistema anclaje para colgar (ver ficha de montaje)

» Sistema para sobremesa (ver ficha de montaje)

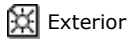




Modelos:



Interior



Exterior



Relojes

Ficha Técnica:

## Pantallas de Interior\_Multilínea\_Tricolor\_[Serie MLC]

De 3 líneas: MLC-35.16 / MLC-35.20

De 5 líneas: MLC-55.16 / MLC-55.20

De 8 líneas: **MLC-85.16** / MLC-85.20

### MLC-85.16

Dimensiones (mm.)	Pantalla: 729*769 Caja: 832*926*85
Número de líneas	8 Líneas
Altura de carácter en (mm.)	<b>HOLA</b> } 50 mm.
Resolución (En pixels)	95*56
Colores (Tricolor)	Rojo, verde y ambar
Distancia legible (mts.)	..... 15 Mts.
Ángulo de visión	< 120°
Caracteres parados por línea	16 caracteres
Consumo	150 W. al 100%



Multilínea tricolor de interior de 8 líneas, y 16 caracteres de 5 cm. de altura.


### » Posibilidades de Instalación

Frontal	Banderola	Valla publicitaria	Tótem
Directorio	Escaparate	Sobremesa	Mostrador

### » Características comunes para todos los modelos de la serie

ELÉCTRICAS	
» Microprocesador	16 bits
» Memoria para datos y programas	128.000 caracteres
» Alimentación	220 voltios, +- 15%, incorporada en el interior
» Sonda de temperatura	No
» Consumo	100 W
» Temperatura de trabajo	Temperatura ambiente de 0° a 45°

» Tipo de alimentación	Fuente alimentación conmutada en el interior
<b>SOFTWARE</b>	
» Tipos de letra » Modos de aparecer el texto » Datos del reloj calendario » Gráficos » Idiomas para la fecha » Idiomas para programación » Control de luminosidad » Animaciones » Modo de programación	6 tipos diferentes 18 modos diferentes Segundos, minutos, horas, día semana, día mes, mes, año 100 gráficos incorporados Castellano, Catalán, Gallego, Vasco, Inglés, Francés, Portugués. Castellano, Inglés, Francés, Portugués Si programable de 0 a 100 por software Ejecuta animaciones creadas con DESIGNER Mediante editor de programas
<b>CONSTRUCTIVAS</b>	
» Tipo de chasis » Color del chasis » Sujeción » Frontal » Grado de IP » Dimensiones de la caja en mm.	Aluminio estrusionado Azul (Ral 5004) Anclajes para colgar del techo o sujetar de pared Metacrilato IP 20 832*926
<b>MANDO A DISTANCIA</b>	
» Modo de programación » Alcance del mando infrarrojo » Ángulo del mando a distancia	Mediante mando por infrarrojos 15 mts. máximo 15º
<b>COMUNICACIÓN</b>	
» Modo de programación » Protocolos » Velocidad de transmisión » Conector de datos » Cant. pantallas en RS 485 » Comunicación	Teclado TC-3 o con software WIN-EDIT+sensor IR DTP DE 2.400 BDS a 38.000 programable Regleta de 3 vías para RS 485 y RJ12 para RS 232 255 pantallas Mediante puerto serie tipo RS 232 o RS 485

Consultar la financiación de esta pantalla por "Renting" 

### » Accesorios requeridos (Seleccione una de las opciones)

- Teclado de Control 'TC-3' (ver ficha del producto)
- Mando a Distancia 'MD' (ver ficha del producto)
- Software de Gestión y Edición 'WINEDIT' (ver ficha del producto)

### » Accesorios compatibles (Seleccione aquellos accesorios que desea recibir)

- Teclado de Control 'TC-3' (ver ficha del producto)
- Mando a Distancia 'MD' (ver ficha del producto)
- Conversor RS232 a RS485 'V-24' (ver ficha del producto)
- Detector de Entradas Digitales 'DED' (ver ficha del producto)
- Teclado Inteligente 'TR-40' (ver ficha del producto)
- Software de Gestión y Edición 'WINEDIT' (ver ficha del producto)

### » Montaje

» Sistema anclaje a la pared (ver ficha de montaje)

» Sistema anclaje para colgar (ver ficha de montaje)

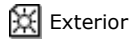
» Sistema para sobremesa (ver ficha de montaje)



Modelos:



Interior



Exterior



Relojes

Ficha Técnica:

## Pantallas de Interior\_Multilínea\_Tricolor\_[Serie MLC]

De 3 líneas: MLC-35.16 / MLC-35.20

De 5 líneas: MLC-55.16 / MLC-55.20

De 8 líneas: MLC-85.16 / **MLC-85.20**

### MLC-85.20

Dimensiones (mm.)	Pantalla: 914*778 Caja: 1025*926*85
Número de líneas	8 Líneas
Altura de carácter en (mm.)	<b>HOLA</b> } 50 mm.
Resolución (En pixels)	120*56
Colores (Tricolor)	Rojo, verde y ambar
Distancia legible (mts.)	..... 25 Mts.
Ángulo de visión	< 120°
Caracteres parados por línea	20 caracteres
Consumo	150 W. al 100%



Multilínea tricolor interior de 8 líneas, y 20 caracteres de 5 cm. de altura.

### » Posibilidades de Instalación

Frontal	Banderola	Valla publicitaria	Tótem
Directorio	Escaparate	Sobremesa	Mostrador

### » Características comunes para todos los modelos de la serie

ELÉCTRICAS	
» Microprocesador	16 bits
» Memoria para datos y programas	128.000 caracteres
» Alimentación	220 voltios, +- 15%, incorporada en el interior
» Sonda de temperatura	No
» Consumo	100 W
» Temperatura de trabajo	Temperatura ambiente de 0° a 45°

» Tipo de alimentación	Fuente alimentación conmutada en el interior
<b>SOFTWARE</b>	
<ul style="list-style-type: none"> <li>» Tipos de letra</li> <li>» Modos de aparecer el texto</li> <li>» Datos del reloj calendario</li> <li>» Gráficos</li> <li>» Idiomas para la fecha</li> <li>» Idiomas para programación</li> <li>» Control de luminosidad</li> <li>» Animaciones</li> <li>» Modo de programación</li> </ul>	<p>6 tipos diferentes</p> <p>18 modos diferentes</p> <p>Segundos, minutos, horas, día semana, día mes, mes, año</p> <p>100 gráficos incorporados</p> <p>Castellano, Catalán, Gallego, Vasco, Inglés, Francés, Portugués.</p> <p>Castellano, Inglés, Francés, Portugués</p> <p>Si programable de 0 a 100 por software</p> <p>Ejecuta animaciones creadas con DESIGNER</p> <p>Mediante editor de programas</p>
<b>CONSTRUCTIVAS</b>	
<ul style="list-style-type: none"> <li>» Tipo de chasis</li> <li>» Color del chasis</li> <li>» Sujeción</li> <li>» Frontal</li> <li>» Grado de IP</li> <li>» Dimensiones de la caja en mm.</li> </ul>	<p>Aluminio estrusionado</p> <p>Azul (Ral 5004)</p> <p>Anclajes para colgar del techo o sujetar de pared</p> <p>Metacrilato</p> <p>IP 20</p> <p>1025*926</p>
<b>MANDO A DISTANCIA</b>	
<ul style="list-style-type: none"> <li>» Modo de programación</li> <li>» Alcance del mando infrarrojo</li> <li>» Ángulo del mando a distancia</li> </ul>	<p>Mediante mando por infrarrojos</p> <p>15 mts. máximo</p> <p>15º</p>
<b>COMUNICACIÓN</b>	
<ul style="list-style-type: none"> <li>» Modo de programación</li> <li>» Protocolos</li> <li>» Velocidad de transmisión</li> <li>» Conector de datos</li> <li>» Cant. pantallas en RS 485</li> <li>» Comunicación</li> </ul>	<p>Teclado TC-3 o con software WIN-EDIT+sensor IR</p> <p>DTP</p> <p>DE 2.400 BDS a 38.000 programable</p> <p>Regleta de 3 vías para RS 485 y RJ12 para RS 232</p> <p>255 pantallas</p> <p>Mediante puerto serie tipo RS 232 o RS 485</p>

Consultar la financiación de esta pantalla por "Renting" 

### » Accesorios requeridos (Seleccione una de las opciones)

- Teclado de Control 'TC-3' [\(ver ficha del producto\)](#)
- Mando a Distancia 'MD' [\(ver ficha del producto\)](#)
- Software de Gestión y Edición 'WINEDIT' [\(ver ficha del producto\)](#)

### » Accesorios compatibles (Seleccione aquellos accesorios que desea recibir)

- Teclado de Control 'TC-3' [\(ver ficha del producto\)](#)
- Mando a Distancia 'MD' [\(ver ficha del producto\)](#)
- Conversor RS232 a RS485 'V-24' [\(ver ficha del producto\)](#)
- Detector de Entradas Digitales 'DED' [\(ver ficha del producto\)](#)
- Teclado Inteligente 'TR-40' [\(ver ficha del producto\)](#)
- Software de Gestión y Edición 'WINEDIT' [\(ver ficha del producto\)](#)

### » Montaje

» Sistema anclaje a la pared (ver ficha de montaje)

» Sistema anclaje para colgar (ver ficha de montaje)

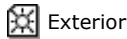
» Sistema para sobremesa (ver ficha de montaje)



Modelos:



Interior



Exterior



Relojes

Ficha Técnica:

## Pantallas de Interior\_Gráficas\_Tricolor\_[Serie GTM]

GTM 80.64 / GTM 120.80 / GTM 160.96

### GTM 80.64

Dimensiones (mm.)	Pantalla: 610*488 Caja: 691*570*85
Número de líneas	8 Líneas
Resolución (En pixels)	80 x 64 p.
Colores (Tricolor)	Rojo, verde y ambar
Distancia legible (mts.)	..... 50 Mts.
Ángulo de visión	< 120°
Caracteres parados por línea	13 caracteres
Consumo	230 W. al 100%



Matricial tricolor de interior (Gráficos y texto) con 8 líneas de 13 caracteres.

### » Posibilidades de Instalación

Frontal	Banderola	Valla publicitaria	Tótem
Directorio	Escaparate	Sobremesa	Mostrador

### » Características comunes para todos los modelos de la serie


ELÉCTRICAS	
» Microprocesador	16 bits
» Memoria para datos y programas	128.000 caracteres
» Alimentación	220 voltios, +- 15%, incorporada en el interior
» Sonda de temperatura	No
» Temperatura de trabajo	Temperatura ambiente de 0° a 45°
» Tipo de alimentación	Fuente alimentación conmutada en el interior

<b>SOFTWARE</b>	
» Tipos de letra	12 tipos diferentes
» Modos de aparecer el texto	18 modos diferentes
» Datos del reloj calendario	Segundos, minutos, horas, día semana, día mes, mes, año
» Gráficos	100 gráficos incorporados
» Idiomas para la fecha	Castellano, Catalán, Gallego, Vasco, Inglés, Francés, Portugués.
» Idiomas para programación	Castellano, Inglés, Francés, Portugués
» Control de luminosidad	No
» Animaciones	Ejecuta animaciones creadas con DESIGNER
» Modo de programación	Mediante editor de programas y animación gráfica

<b>CONSTRUCTIVAS</b>	
» Tipo de chasis	Aluminio estrusionado
» Color del chasis	Azul (Ral 5004)
» Sujeción	Anclajes para colgar del techo o sujetar de pared
» Frontal	Metacrilato
» Grado de IP	IP 20
» Dimensiones de la caja en mm.	691*570

<b>MANDO A DISTANCIA</b>	
--------------------------	--

<b>COMUNICACIÓN</b>	
» Modo de programación	Teclado TC-3 o por PC con software WIN-EDIT
» Protocolos	DTP
» Velocidad de transmisión	DE 2.400 BDS a 38.000 programable
» Conector de datos	Regleta de 3 vías para RS 485 y RJ12 para RS 232
» Cant. pantallas en RS 485	255 pantallas
» Comunicación	Mediante puerto serie tipo RS 232 o RS 485

**Consultar la financiación de esta pantalla por "Renting" **

### » Accesorios requeridos (Seleccione una de las opciones)

Teclado de Control 'TC-3' (ver ficha del producto)

Software de Gestión y Edición 'WINEDIT' (ver ficha del producto)

### » Accesorios compatibles (Seleccione aquellos accesorios que desea recibir)

Teclado de Control 'TC-3' (ver ficha del producto)

Conversor RS232 a RS485 'V-24' (ver ficha del producto)

Detector de Entradas Digitales 'DED' (ver ficha del producto)

Teclado Inteligente 'TR-40' (ver ficha del producto)

Software de Gestión y Edición 'WINEDIT' (ver ficha del producto)

### » Montaje

» Sistema anclaje a la pared (ver ficha de montaje)

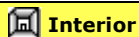
» Sistema anclaje para colgar (ver ficha de montaje)

» Sistema para sobremesa (ver ficha de montaje)

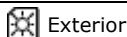




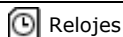
Modelos:



Interior



Exterior




Relojes

Ficha Técnica:

## Pantallas de Interior\_Gráficas\_Tricolor\_[Serie GTM]

GTM 80.64 / **GTM 120.80** / GTM 160.96

### GTM 120.80

<b>Dimensiones (mm.)</b> »	<b>Pantalla:</b> 915*610 <b>Caja:</b> 1102*797*85	 Matricial tricolor interior (Gráficos y textos) con 10 líneas de 20 caracteres.
<b>Número de líneas</b> »	10 Líneas	
<b>Resolución (En pixels)</b> »	120*80	
<b>Colores (Tricolor)</b> »	Rojo, verde y ambar	
<b>Distancia legible (mts.)</b> »	..... 50 Mts.	
<b>Ángulo de visión</b> »	< 120°	
<b>Caracteres parados por línea</b> »	20 caracteres	
<b>Consumo</b> »	450 W. al 100%	

### » Posibilidades de Instalación

 Frontal	 Banderola	 Valla publicitaria	 Tótem
 Directorio	 Escaparate	 Sobremesa	 Mostrador

### » Características comunes para todos los modelos de la serie

ELÉCTRICAS	
» Microprocesador	16 bits
» Memoria para datos y programas	128.000 caracteres
» Alimentación	220 voltios, +- 15%, incorporada en el interior
» Sonda de temperatura	No
» Consumo	450 W
» Temperatura de trabajo	Temperatura ambiente de 0° a 45°
» Tipo de alimentación	Fuente alimentación conmutada en el interior

<b>SOFTWARE</b>	
<ul style="list-style-type: none"> <li>» Tipos de letra</li> <li>» Modos de aparecer el texto</li> <li>» Datos del reloj calendario</li> <li>» Gráficos</li> <li>» Idiomas para la fecha</li> <li>» Idiomas para programación</li> <li>» Control de luminosidad</li> <li>» Animaciones</li> <li>» Modo de programación</li> </ul>	<p>12 tipos diferentes</p> <p>18 modos diferentes</p> <p>Segundos, minutos, horas, día semana, día mes, mes, año</p> <p>100 gráficos incorporados</p> <p>Castellano, Catalán, Gallego, Vasco, Inglés, Francés, Portugués.</p> <p>Castellano, Inglés, Francés, Portugués</p> <p>No</p> <p>Ejecuta animaciones creadas con DESIGNER</p> <p>Mediante editor de programas y animación gráfica</p>

<b>CONSTRUCTIVAS</b>	
<ul style="list-style-type: none"> <li>» Tipo de chasis</li> <li>» Color del chasis</li> <li>» Sujeción</li> <li>» Frontal</li> <li>» Grado de IP</li> </ul>	<p>Aluminio estrusionado</p> <p>Azul (Ral 5004)</p> <p>Anclajes para colgar del techo o sujetar de pared</p> <p>Metacrilato</p> <p>IP 20</p>

<b>MANDO A DISTANCIA</b>	

<b>COMUNICACIÓN</b>	
<ul style="list-style-type: none"> <li>» Modo de programación</li> <li>» Protocolos</li> <li>» Velocidad de transmisión</li> <li>» Conector de datos</li> <li>» Cant. pantallas en RS 485</li> <li>» Comunicación</li> </ul>	<p>Teclado TC-3 o por PC con software WIN-EDIT</p> <p>DTP</p> <p>DE 2.400 BDS a 38.000 programable</p> <p>Regleta de 3 vías para RS 485 y RJ12 para RS 232</p> <p>255 pantallas</p> <p>Mediante puerto serie tipo RS 232 o RS 485</p>

**Consultar la financiación de esta pantalla por "Renting" **

» **Accesorios requeridos** (Seleccione una de las opciones)

- Teclado de Control 'TC-3' (ver ficha del producto)
- Software de Gestión y Edición 'WINEDIT' (ver ficha del producto)

» **Accesorios compatibles** (Seleccione aquellos accesorios que desea recibir)

- Teclado de Control 'TC-3' (ver ficha del producto)
- Conversor RS232 a RS485 'V-24' (ver ficha del producto)
- Detector de Entradas Digitales 'DED' (ver ficha del producto)
- Teclado Inteligente 'TR-40' (ver ficha del producto)
- Software de Gestión y Edición 'WINEDIT' (ver ficha del producto)

» **Montaje**

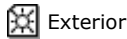
- » Sistema anclaje a la pared (ver ficha de montaje)
- » Sistema anclaje para colgar (ver ficha de montaje)
- » Sistema para sobremesa (ver ficha de montaje)



Modelos:



Interior



Exterior



Relojes

Ficha Técnica:

## Pantallas de Interior\_Gráficas\_Tricolor\_[Serie GTM]

GTM 80.64 / GTM 120.80 / **GTM 160.96**

### GTM 160.96

Dimensiones (mm.)	Pantalla: 1222*737 Caja: 1407*924*85
Número de líneas	12 Líneas
Resolución (En pixels)	160 x 96
Colores (Tricolor)	Rojo, verde y ambar
Distancia legible (mts.)	..... 50 Mts.
Ángulo de visión	< 120°
Caracteres parados por línea	26 caracteres
Consumo	700 W. al 100%



Matricial tricolor interior (Gráficos y textos) con 12 líneas de 26 caracteres.

### » Posibilidades de Instalación

Frontal	Banderola	Valla publicitaria	Tótem
Directorio	Escaparate	Sobremesa	Mostrador

### » Características comunes para todos los modelos de la serie


ELÉCTRICAS	
» Microprocesador	16 bits
» Memoria para datos y programas	128.000 caracteres
» Alimentación	220 voltios, +- 15%, incorporada en el interior
» Sonda de temperatura	No
» Temperatura de trabajo	Temperatura ambiente de 0° a 45°
» Tipo de alimentación	Fuente alimentación conmutada en el interior

<b>SOFTWARE</b>	
» Tipos de letra	12 tipos diferentes
» Modos de aparecer el texto	18 modos diferentes
» Datos del reloj calendario	Segundos, minutos, horas, día semana, día mes, mes, año
» Gráficos	100 gráficos incorporados
» Idiomas para la fecha	Castellano, Catalán, Gallego, Vasco, Inglés, Francés, Portugués.
» Idiomas para programación	Castellano, Inglés, Francés, Portugués
» Control de luminosidad	No
» Animaciones	Ejecuta animaciones creadas con DESIGNER
» Modo de programación	Mediante editor de programas y animación gráfica

<b>CONSTRUCTIVAS</b>	
» Tipo de chasis	Aluminio estrusionado
» Color del chasis	Azul (Ral 5004)
» Sujeción	Anclajes para colgar del techo o sujetar de pared
» Frontal	Metacrilato
» Grado de IP	IP 20
» Dimensiones de la caja en mm.	1407*924

<b>MANDO A DISTANCIA</b>	

<b>COMUNICACIÓN</b>	
» Modo de programación	Teclado TC-3 o por PC con software WIN-EDIT
» Protocolos	DTP
» Velocidad de transmisión	DE 2.400 BDS a 38.000 programable
» Conector de datos	Regleta de 3 vías para RS 485 y RJ12 para RS 232
» Cant. pantallas en RS 485	255 pantallas
» Comunicación	Mediante puerto serie tipo RS 232 o RS 485

**Consultar la financiación de esta pantalla por "Renting" **

» **Accesorios requeridos** (Seleccione una de las opciones)

- Teclado de Control 'TC-3' (ver ficha del producto)
- Software de Gestión y Edición 'WINEDIT' (ver ficha del producto)

» **Accesorios compatibles** (Seleccione aquellos accesorios que desea recibir)

- Teclado de Control 'TC-3' (ver ficha del producto)
- Conversor RS232 a RS485 'V-24' (ver ficha del producto)
- Detector de Entradas Digitales 'DED' (ver ficha del producto)
- Teclado Inteligente 'TR-40' (ver ficha del producto)
- Software de Gestión y Edición 'WINEDIT' (ver ficha del producto)

» **Montaje**

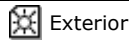
- » Sistema anclaje a la pared (ver ficha de montaje)
- » Sistema anclaje para colgar (ver ficha de montaje)
- » Sistema para sobremesa (ver ficha de montaje)



Modelos:



Interior



Exterior



Relojes


Ficha Técnica:

## Pantallas de Interior\_Gráficas\_Tricolor\_[Serie GTI]

GTI 80.24 / GTI 120.24 / GTI 160.24

### GTI 80.24

Dimensiones (mm.)	Pantalla: 602*176 Caja: 678*252*85
Número de líneas	3 Líneas
Altura de carácter en (mm.)	<b>HOLA</b> } 180, 10.5 o 50 mm.
Resolución (En pixels)	80*24
Colores (Tricolor)	Rojo, verde y ambar.
Distancia legible (mts.)	..... 90, 55 o 25 Mts.
Ángulo de visión	< 120°
Caracteres parados por línea	6,10 o 13 caracteres
Consumo	100 W. al 100%



Gráfica tricolor interior (Valores bursátiles) de 3 líneas con 13 caracteres y 5 cm. de altura.

### » Posibilidades de Instalación

Frontal	Banderola	Valla publicitaria	Tótem
Directorio	Escaparate	Sobremesa	Mostrador

### » Características comunes para todos los modelos de la serie

ELÉCTRICAS	
» Microprocesador	16 bits
» Memoria para datos y programas	128.000 caracteres
» Alimentación	220 voltios, +- 15%, incorporada en el interior
» Sonda de temperatura	No
» Consumo	100 W
» Temperatura de trabajo	Temperatura ambiente de 0° a 45°
» Tipo de alimentación	Fuente alimentación conmutada en el interior

<b>SOFTWARE</b>	
<ul style="list-style-type: none"> <li>» Tipos de letra</li> <li>» Modos de aparecer el texto</li> <li>» Datos del reloj calendario</li> <li>» Gráficos</li> <li>» Idiomas para la fecha</li> <li>» Idiomas para programación</li> <li>» Control de luminosidad</li> <li>» Animaciones</li> <li>» Modo de programación</li> </ul>	<p>17 tipos diferentes</p> <p>18 modos diferentes</p> <p>Segundos, minutos, horas, día semana, día mes, mes, año</p> <p>100 gráficos incorporados</p> <p>Castellano, Catalán, Gallego, Vasco, Inglés, Francés, Portugués.</p> <p>Castellano, Inglés, Francés, Portugués</p> <p>No</p> <p>Ejecuta animaciones creadas con DESIGNER</p> <p>Mediante editor de programas y animación gráfica</p>

<b>CONSTRUCTIVAS</b>	
<ul style="list-style-type: none"> <li>» Tipo de chasis</li> <li>» Color del chasis</li> <li>» Sujeción</li> <li>» Frontal</li> <li>» Grado de IP</li> </ul>	<p>Aluminio estrusionado</p> <p>Azul (Ral 5004)</p> <p>Anclajes para colgar del techo o sujetar de pared</p> <p>Metacrilato</p> <p>IP 20</p>

<b>MANDO A DISTANCIA</b>	

<b>COMUNICACIÓN</b>	
<ul style="list-style-type: none"> <li>» Modo de programación</li> <li>» Protocolos</li> <li>» Velocidad de transmisión</li> <li>» Conector de datos</li> <li>» Cant. pantallas en RS 485</li> <li>» Comunicación</li> </ul>	<p>Teclado TC-3 o por PC con software WIN-EDIT</p> <p>DTP</p> <p>DE 2.400 BDS a 38.000 programable</p> <p>Regleta de 3 vías para RS 485 y RJ12 para RS 232</p> <p>255 pantallas</p> <p>Mediante puerto serie tipo RS 232 o RS 485</p>

**Consultar la financiación de esta pantalla por "Renting" **

### » Accesorios requeridos (Seleccione una de las opciones)

[Teclado de Control 'TC-3' \(ver ficha del producto\)](#)

[Software de Gestión y Edición 'WINEDIT' \(ver ficha del producto\)](#)

### » Accesorios compatibles (Seleccione aquellos accesorios que desea recibir)

[Teclado de Control 'TC-3' \(ver ficha del producto\)](#)

[Convertor RS232 a RS485 'V-24' \(ver ficha del producto\)](#)

[Detector de Entradas Digitales 'DED' \(ver ficha del producto\)](#)

[Teclado Inteligente 'TR-40' \(ver ficha del producto\)](#)

[Software de Gestión y Edición 'WINEDIT' \(ver ficha del producto\)](#)

### » Montaje

» Sistema anclaje a la pared [\(ver ficha de montaje\)](#)

» Sistema anclaje para colgar [\(ver ficha de montaje\)](#)

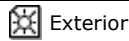
» Sistema para sobremesa [\(ver ficha de montaje\)](#)



Modelos:



Interior



Exterior



Relojes


Ficha Técnica:

## Pantallas de Interior\_Gráficas\_Tricolor\_[Serie GTI]

GTI 80.24 / **GTI 120.24** / GTI 160.24

### GTI 120.24

Dimensiones (mm.)	Pantalla: 907*176 Caja: 983*252*85
Número de líneas	3 Líneas
Altura de carácter en (mm.)	<b>HOLA</b> } 180, 10,5 o 50 mm.
Resolución (En pixels)	120*24
Colores (Tricolor)	Rojo, verde y ambar
Distancia legible (mts.)	..... 90, 55 o 25 Mts.
Ángulo de visión	< 120°
Caracteres parados por línea	10, 15 o 20 caracteres
Consumo	150 W. al 100%



Gráfica tricolor interior (Valores bursátiles) de 3 líneas con 20 caracteres y 5 cm. de altura.

### » Posibilidades de Instalación

Frontal	Banderola	Valla publicitaria	Tótem
Directorio	Escaparate	Sobremesa	Mostrador

### » Características comunes para todos los modelos de la serie


ELÉCTRICAS	
» Microprocesador	16 bits
» Memoria para datos y programas	128.000 caracteres
» Alimentación	220 voltios, +- 15%, incorporada en el interior
» Sonda de temperatura	No
» Consumo	150 W
» Temperatura de trabajo	Temperatura ambiente de 0° a 45°
» Tipo de alimentación	Fuente alimentación conmutada en el interior

<b>SOFTWARE</b>	
<ul style="list-style-type: none"> <li>» Tipos de letra</li> <li>» Modos de aparecer el texto</li> <li>» Datos del reloj calendario</li> <li>» Gráficos</li> <li>» Idiomas para la fecha</li> <li>» Idiomas para programación</li> <li>» Control de luminosidad</li> <li>» Animaciones</li> <li>» Modo de programación</li> </ul>	<p>17 tipos diferentes</p> <p>18 modos diferentes</p> <p>Segundos, minutos, horas, día semana, día mes, mes, año</p> <p>100 gráficos incorporados</p> <p>Castellano, Catalán, Gallego, Vasco, Inglés, Francés, Portugués.</p> <p>Castellano, Inglés, Francés, Portugués</p> <p>No</p> <p>Ejecuta animaciones creadas con DESIGNER</p> <p>Mediante editor de programas y animación gráfica</p>

<b>CONSTRUCTIVAS</b>	
<ul style="list-style-type: none"> <li>» Tipo de chasis</li> <li>» Color del chasis</li> <li>» Sujeción</li> <li>» Frontal</li> <li>» Grado de IP</li> <li>» Dimensiones de la caja en mm.</li> </ul>	<p>Aluminio estrusionado</p> <p>Azul (Ral 5004)</p> <p>Anclajes para colgar del techo o sujetar de pared</p> <p>Metacrilato</p> <p>IP 20</p> <p>983*252</p>

<b>MANDO A DISTANCIA</b>	

<b>COMUNICACIÓN</b>	
<ul style="list-style-type: none"> <li>» Modo de programación</li> <li>» Protocolos</li> <li>» Velocidad de transmisión</li> <li>» Conector de datos</li> <li>» Cant. pantallas en RS 485</li> <li>» Comunicación</li> </ul>	<p>Teclado TC-3 o por PC con software WIN-EDIT</p> <p>DTP</p> <p>DE 2.400 BDS a 38.000 programable</p> <p>Regleta de 3 vías para RS 485 y RJ12 para RS 232</p> <p>255 pantallas</p> <p>Mediante puerto serie tipo RS 232 o RS 485</p>

**Consultar la financiación de esta pantalla por "Renting" **

### » Accesorios requeridos (Seleccione una de las opciones)

Teclado de Control 'TC-3' (ver ficha del producto)

Software de Gestión y Edición 'WINEDIT' (ver ficha del producto)

### » Accesorios compatibles (Seleccione aquellos accesorios que desea recibir)

Teclado de Control 'TC-3' (ver ficha del producto)

Conversor RS232 a RS485 'V-24' (ver ficha del producto)

Detector de Entradas Digitales 'DED' (ver ficha del producto)

Teclado Inteligente 'TR-40' (ver ficha del producto)

Software de Gestión y Edición 'WINEDIT' (ver ficha del producto)

### » Montaje

» Sistema anclaje a la pared (ver ficha de montaje)

» Sistema anclaje para colgar (ver ficha de montaje)

» Sistema para sobremesa (ver ficha de montaje)

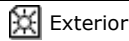




Modelos:



Interior



Exterior



Relojes


Ficha Técnica:

## Pantallas de Interior\_Gráficas\_Tricolor\_[Serie GTI]

GTI 80.24 / GTI 120.24 / **GTI 160.24**

### GTI 160.24

Dimensiones (mm.)	Pantalla: 1213*176 Caja: 1288*252*85
Número de líneas	3 Líneas
Altura de carácter en (mm.)	<b>HOLA</b> } 180, 10,5 o 50 mm.
Resolución (En pixels)	160*24
Colores (Tricolor)	Rojo, verde y ambar
Distancia legible (mts.)	..... 90, 55 o 25 Mts.
Ángulo de visión	< 120°
Caracteres parados por línea	13, 20 o 26 caracteres
Consumo	200 W. al 100%



Gráfica tricolor interior (Valores bursátiles) de 3 líneas con 26 caracteres y 5 cm. de altura.,

### » Posibilidades de Instalación

Frontal	Banderola	Valla publicitaria	Tótem
Directorio	Escaparate	Sobremesa	Mostrador

### » Características comunes para todos los modelos de la serie

ELÉCTRICAS	
» Microprocesador	16 bits
» Memoria para datos y programas	128.000 caracteres
» Alimentación	220 voltios, +- 15%, incorporada en el interior
» Sonda de temperatura	No
» Consumo	200 W
» Temperatura de trabajo	Temperatura ambiente de 0° a 45°
» Tipo de alimentación	Fuente alimentación conmutada en el interior

<b>SOFTWARE</b>	
<ul style="list-style-type: none"> <li>» Tipos de letra</li> <li>» Modos de aparecer el texto</li> <li>» Datos del reloj calendario</li> <li>» Gráficos</li> <li>» Idiomas para la fecha</li> <li>» Idiomas para programación</li> <li>» Control de luminosidad</li> <li>» Animaciones</li> <li>» Modo de programación</li> </ul>	<p>17 tipos diferentes</p> <p>18 modos diferentes</p> <p>Segundos, minutos, horas, día semana, día mes, mes, año</p> <p>100 gráficos incorporados</p> <p>Castellano, Catalán, Gallego, Vasco, Inglés, Francés, Portugués.</p> <p>Castellano, Inglés, Francés, Portugués</p> <p>No</p> <p>Ejecuta animaciones creadas con DESIGNER</p> <p>Mediante editor de programas y animación gráfica</p>

<b>CONSTRUCTIVAS</b>	
<ul style="list-style-type: none"> <li>» Tipo de chasis</li> <li>» Color del chasis</li> <li>» Sujeción</li> <li>» Frontal</li> <li>» Grado de IP</li> </ul>	<p>Aluminio estrusionado</p> <p>Azul (Ral 5004)</p> <p>Anclajes para colgar del techo o sujetar de pared</p> <p>Metacrilato</p> <p>IP 20</p>

<b>MANDO A DISTANCIA</b>	

<b>COMUNICACIÓN</b>	
<ul style="list-style-type: none"> <li>» Modo de programación</li> <li>» Protocolos</li> <li>» Velocidad de transmisión</li> <li>» Conector de datos</li> <li>» Cant. pantallas en RS 485</li> <li>» Comunicación</li> </ul>	<p>Teclado TC-3 o por PC con software WIN-EDIT</p> <p>DTP</p> <p>DE 2.400 BDS a 38.000 programable</p> <p>Regleta de 3 vías para RS 485 y RJ12 para RS 232</p> <p>255 pantallas</p> <p>Mediante puerto serie tipo RS 232 o RS 485</p>

**Consultar la financiación de esta pantalla por "Renting" **

### » Accesorios requeridos (Seleccione una de las opciones)

[Teclado de Control 'TC-3' \(ver ficha del producto\)](#)

[Software de Gestión y Edición 'WINEDIT' \(ver ficha del producto\)](#)

### » Accesorios compatibles (Seleccione aquellos accesorios que desea recibir)

[Teclado de Control 'TC-3' \(ver ficha del producto\)](#)

[Convertor RS232 a RS485 'V-24' \(ver ficha del producto\)](#)

[Detector de Entradas Digitales 'DED' \(ver ficha del producto\)](#)

[Teclado Inteligente 'TR-40' \(ver ficha del producto\)](#)

[Software de Gestión y Edición 'WINEDIT' \(ver ficha del producto\)](#)

### » Montaje

» Sistema anclaje a la pared [\(ver ficha de montaje\)](#)

» Sistema anclaje para colgar [\(ver ficha de montaje\)](#)

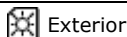
» Sistema para sobremesa [\(ver ficha de montaje\)](#)



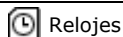
Modelos:



Interior



Exterior



Relojes

Ficha Técnica:

## Pantallas de Interior\_Multilínea\_Modelo\_totem\_multilinea\_[Serie TOTEM MULTILINEA]

**TOTEM multilinea**

### TOTEM multilinea

Dimensiones (mm.)	Pantalla: 1868*680*105 Caja: 1868*680*105
Número de líneas	8 líneas
Altura de carácter en (mm.)	<b>HOLA</b> } 30
Este modelo no se rige por resolución sino por líneas	
Colores (Monocolor)	Rojo ó verde
Distancia legible (mts.)	..... 20
Ángulo de visión	< 120°
Caracteres parados por línea	20
Consumo	120




TOTEM multilinea compuesto de 8 líneas de 20 caracteres

### » Posibilidades de Instalación

Frontal	Banderola	Valla publicitaria	Tótem
Directorio	Escaparate	Sobremesa	Mostrador

### » Características comunes para todos los modelos de la serie

ELÉCTRICAS	
» Microprocesador	16 bits
» Memoria para datos y programas	32.000 caracteres
» Alimentación	220 voltios, +- 15%, incorporada en el interior
» Sonda de temperatura	No
» Consumo	120 W
» Temperatura de trabajo	Temperatura ambiente de 0° a 45°
» Tipo de alimentación	220 voltios, +-15%, incorporada en la pantalla

<b>SOFTWARE</b>	
<ul style="list-style-type: none"> <li>» Modos de aparecer el texto</li> <li>» Datos del reloj calendario</li> <li>» Gráficos</li> <li>» Idiomas para programación</li> <li>» Control de luminosidad</li> <li>» Animaciones</li> <li>» Modo de programación</li> </ul>	<p>18 modos diferentes</p> <p>Segundos, minutos, horas, día semana, día mes, mes, año</p> <p>100 gráficos incorporados</p> <p>Castellano, Inglés, Francés</p> <p>No</p> <p>No</p> <p>Mediante editor de programas</p>
<b>CONSTRUCTIVAS</b>	
<ul style="list-style-type: none"> <li>» Tipo de chasis</li> <li>» Color del chasis</li> <li>» Sujeción</li> <li>» Frontal</li> <li>» Grado de IP</li> <li>» Peso aproximado</li> <li>» Dimensiones de la caja en mm.</li> </ul>	<p>Aluminio estrusionado</p> <p>Negro</p> <p>Anclajes para colgar del techo o sujetar de pared</p> <p>Metacrilato</p> <p>IP 20</p> <p>50 Kg.</p> <p>1868*680*105</p>
<b>MANDO A DISTANCIA</b>	
<ul style="list-style-type: none"> <li>» Modo de programación</li> <li>» Alcance del mando infrarrojo</li> <li>» Ángulo del mando a distancia</li> </ul>	<p>Mediante mando por infrarrojos</p> <p>15 mts. máximo</p> <p>15º</p>
<b>COMUNICACIÓN</b>	
<ul style="list-style-type: none"> <li>» Modo de programación</li> <li>» Velocidad de transmisión</li> <li>» Comunicación</li> </ul>	<p>Teclado de infrarrojos y software PC</p> <p>DE 2.400 BDS a 38.000 programable</p> <p>Mediante puerto serie tipo RS 232</p>
<p><b>Consultar la financiación de esta pantalla por "Renting" </b></p>	